

EXCLUSIVE HAUSTÜREN

PROGRAMM

HAUSTÜREN

HAUSTÜREN DER NEUEN GENERATION

Aluminium Haustüren
mit beidseitig
flügelüberdeckenden
Füllungen
mit U_D Wert ab

0.7

W/m²K

für höchste
Ansprüche.



Gestaltet
mit dem Gefühl
für Ästhetik,
Sicherheit
und Wohlgefühl.

Gestaltet für Sie.

INOTHERM

Willkommen in der Welt EXCLUSIV TÜREN

Vorteile liegen in Details



EXCLUSIV Haustüren nehmen in Form und Funktion eine bestimmende Rolle bei der Gestaltung von Wohn- und Geschäftsgebäuden ein.

Die **EXCLUSIV** Haustür prägt Ihr Haus - sie verleiht dem Eingang Ihres Heimes einen unverwechselbaren Flair.
Mit dieser Tür können Sie Ihren individuellen Geschmack zum Ausdruck bringen. Stilsicher - hochwertig - ein beeindruckendes Symbol Ihrer Lebensphilosophie.

EXCLUSIV Haustüren bieten vielfältige Möglichkeiten, um die verschiedensten Formen und Funktionen zu erfüllen. Auch besonders anspruchsvolle Wünsche können erfüllt werden.

Alle in einer **EXCLUSIV** Haustür verarbeiteten Materialien wurden nach modernsten Fertigungsmethoden hergestellt.
Ständige Eigen- und Fremdkontrollen sorgen für eine gleichbleibend hohe Qualität in der Verarbeitung und für ein Endprodukt auf höchstem Niveau.

Das Aussehen Ihres Hauses kann durch den Einbau einer **EXCLUSIV** Haustüre optisch viel gewinnen und Ihr Heim kann dadurch auch sicherer werden.

Wir sind sicher, Ihnen in vielen Wünschen entgegen kommen zu können und werden dadurch Ihre individuellen Wünsche erfüllen.

EXCLUSIV Haustüren bieten folgende Vorteile:

- Breite Produktpalette
- Realisation eigener Wünsche und Vorstellungen
- Sehr hohe Wärmeschutz- und Schalldämmwerte
- Hohe Sicherheitsstufe gegen Einbruch
- Langlebigkeit der Türen
- Kaum Wartungs- und Pflegeaufwand
- Grosse Auswahl an Modellen und ein insgesamt komplettes Angebotssortiment



Aluminium und Umwelt im Fenster- und Fassadenbau

Im Baubereich existiert das Wertstoff-Kreislauf-System A/U/F. Aluminium-Zuschnittreste aus den Betrieben und ausgebaute Alt-Bauteile werden der Wiederverwertung zugeführt.



INHALT

Technische Hinweise	4
Typenübersicht	12

HAUSTÜREN

AG SERIE	Füllungsmodelle ohne Ornamentrahmen	20
AE SERIE	Füllungsmodelle mit Edelstahl Ornamentrahmen	64
art SERIE	Sondermodelle	80
AT SERIE	Füllungsmodelle mit Aluminium Ornamentrahmen	98

BESCHLAGTECHNIK UND ZUBEHÖR

Farben	116
Verglasungen	118
Beschlagtechnik	120

Technische Änderungen und Druckfehler sind vorbehalten. Farbabweichungen zum Original sind aufgrund drucktechnischer Gegebenheiten möglich.

PROFILKONSTRUKTIONEN UND TECHNISCHE HINWEISE

EXCLUSIV

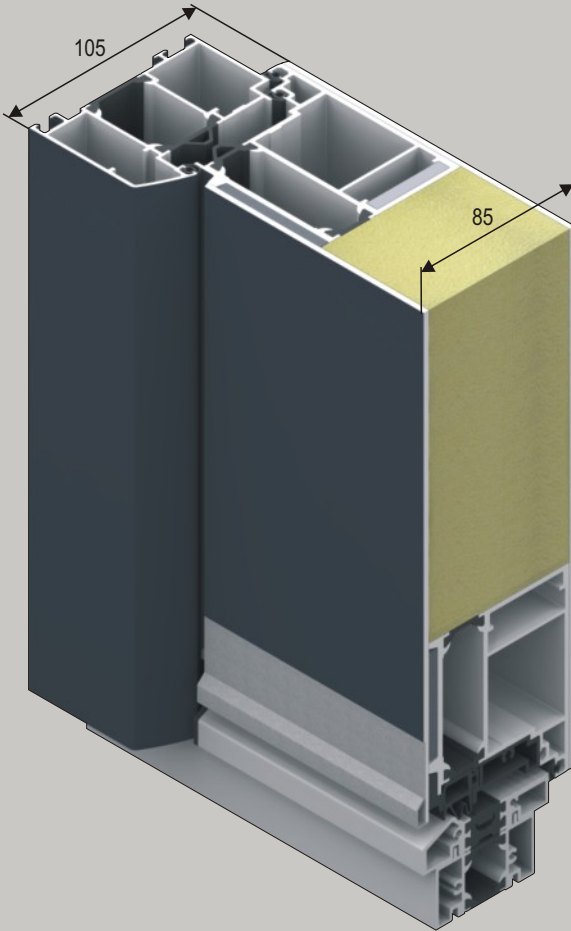
ab **0,9** W/m²K

Vorteile liegen in Details

EXCLUSIV plus

ab **0,7** W/m²K

Für beide Serien



Türen mit beidseitig flügelüberdeckenden Füllungen 85mm stark

*

3 UMLAUFENDEN DICHTUNGEN
im Rahmen und Flügel und vulkanisierten Eckausführungen

*

3 VERSTELLBAREN 3 - TEILIGEN
Rollentürbändern

*

3 - FACH HAKENVERRIEGELUNG,
Dornmass 45 mm und durchgehender Schließleiste aus Edelstahl

*

3 mm STARKEN ALUMINIUM -
Deckschichten aussen und innen

*

mit **SPEZIELLER U-WERTSPERRE**
im Falzbereich

*

mit patentierter Flügelausführung und **DILATATIONSSCHICHT**

*

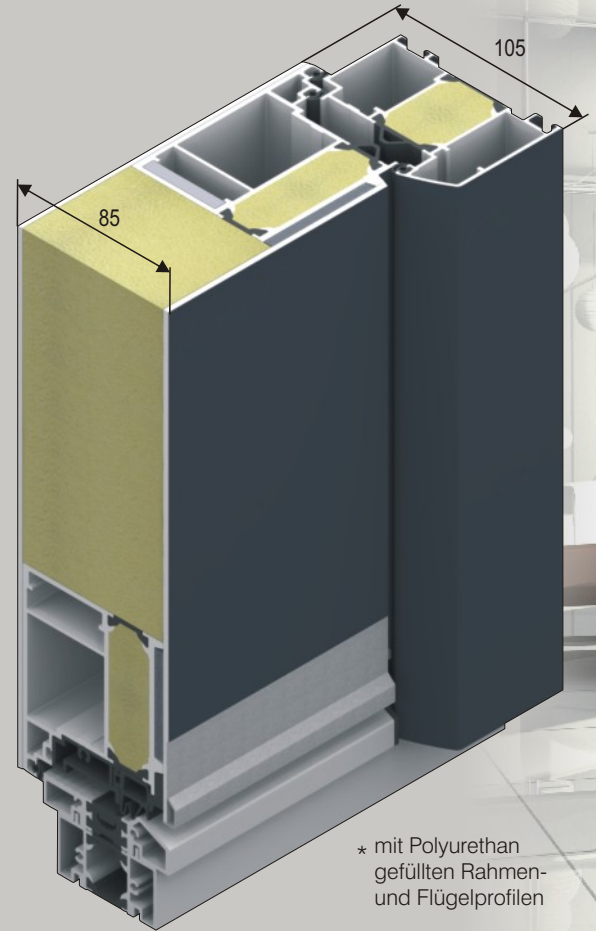
mit formschöner Edelstahl - **SICHERHEITSROSETTE AUSSEN,**
integriertem serienmäßigem Schutz gegen Aufbohren und Abdrehen

*

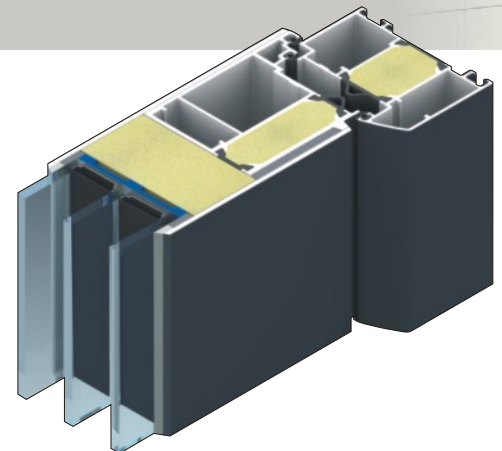
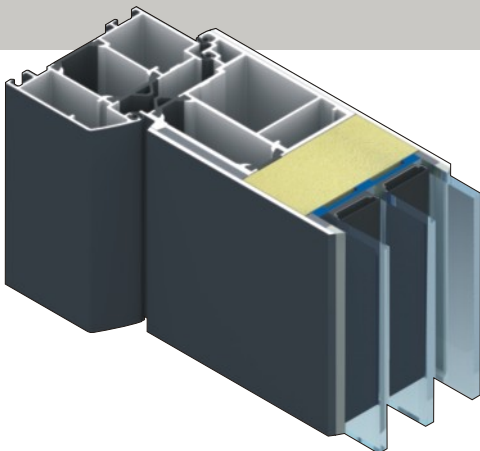
mit thermisch getrennter **ALUMINIUM - BODENSCHWELLE**
im Farbton silberfarbig EV 1, Ausführung mit unsichtbarer Verschraubung

*

3 - SCHEIBEN WÄRMESCHUTZGLAS
(U-Wert=0,50 W/m²K) in Kombination mit Motiv - und Ornamentgläsern



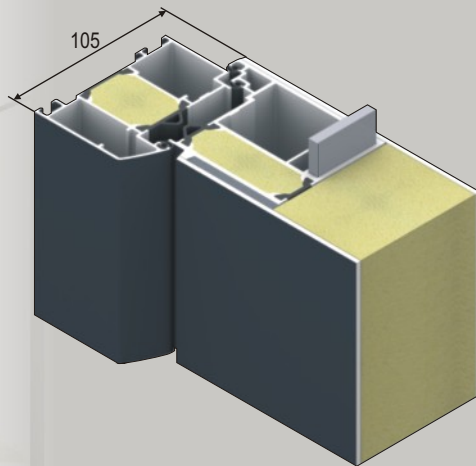
* mit Polyurethan gefüllten Rahmen- und Flügelprofilen



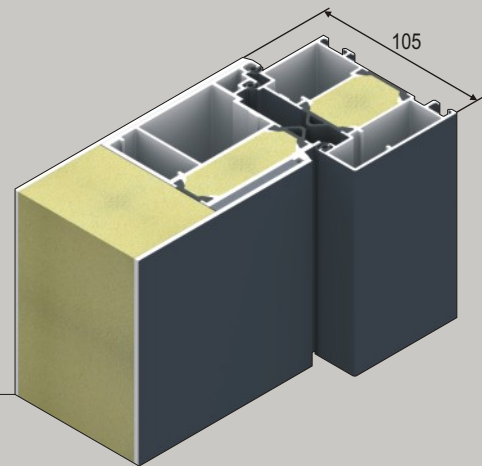
PROFILKONSTRUKTIONEN UND TECHNISCHE HINWEISE

Vorteile liegen in Details

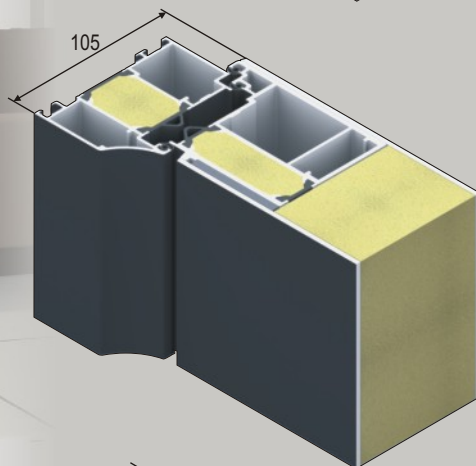
Serienmäßig ist System Schüco AT 100 berücksichtigt.
 Im Falle, dass der Kunde AT 70, AT 100 S, AT 100 D, AT 100 P, AT 200 (gegen Aufpreis) wünscht, werden die Liefertermine nicht geändert.



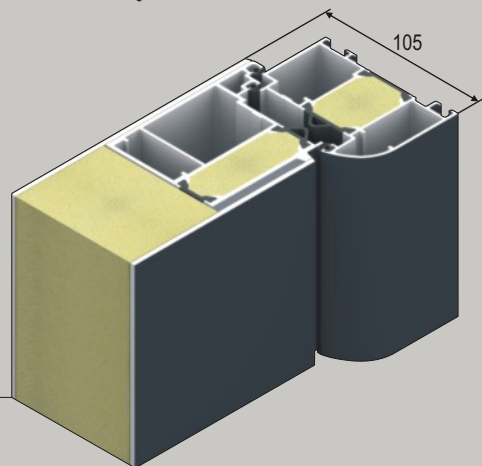
AT 100
 STANDARD FORM
 MIT VERSTÄRKUNG



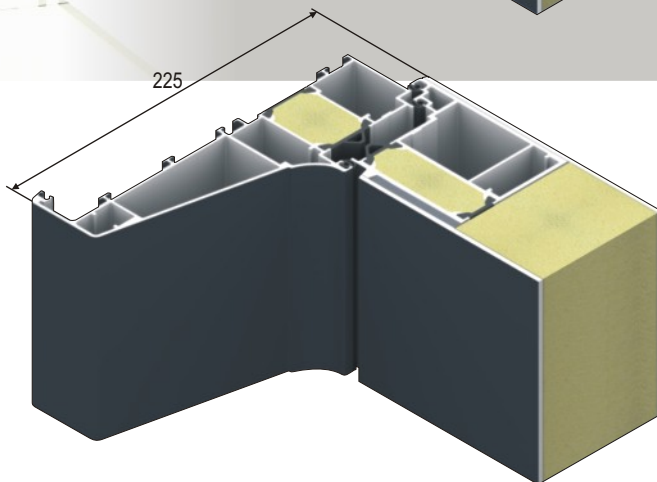
AT 100 P
 PASSIV LINE



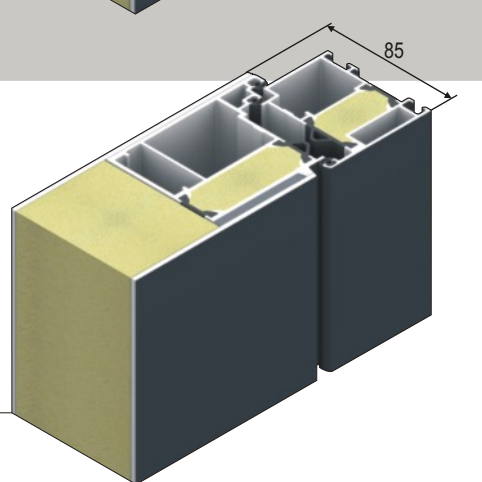
AT 100 D
 DESIGN FORM



AT 100 S
 SOFTLINE FORM



AT 200
 LAIBUNGSFORM



AT 70
 BÜNDIGE FORM
 AUSSEN

UMWELT

Aluminium ist leicht, fest, korrosionsbeständig und einfach zu pflegen, ein Werkstoff mit langer Lebensdauer. Aluminium ist präzise formbar für energiesparende Bauteile mit hoher Dichtigkeit, Schall- und Wärmedämmung. Von dem Mineral Bauxit, aus dem Aluminium gewonnen wird, verfügt die Erde über nahezu unerschöpfliche Vorkommen. Die Energie zur Aluminiumgewinnung wird weltweit zu über 60% aus umweltfreundlicher und immer wieder verfügbarer Wasserkraft gewonnen. Alt - Aluminium wird recycelt und behält im Wertstoffkreislauf seine originalen Qualitätseigenschaften.

Beim Einschmelzen von Alt - Aluminium sind nur noch 5% des ursprünglichen Energieeinsatzes erforderlich.

Bereits heute bestehen rund 35% des deutschen Aluminiumverbrauchs aus wiederverwertetem Aluminium. Der Anteil wächst ständig.

Vorteile liegen in Details

Türen mit beidseitig
flügelüberdeckenden
Füllungen 85mm stark

*

3 UMLAUFENDEN DICHTUNGEN

im Rahmen und Flügel und
vulkanisierten Eckausführungen

*

3 VERSTELLBAREN 3 - TEILIGEN

Rollentürländern

*

3 - FACH HAKENVERRIEGELUNG,

Dornmass 45 mm und
durchgehender
Schließleiste aus Edelstahl

*

3 mm STARKEN ALUMINIUM -

Deckschichten aussen und innen

*

mit

SPEZIELLER U-WERTSPERRE im Falzbereich

*

mit patentierter Flügelausführung
und

DILATATIONSSCHICHT

*

mit formschöner Edelstahl -

SICHERHEITSROSETTE AUSSEN,

integriertem serienmäßigem
Schutz gegen
Aufbohren und Abdrehen

*

mit thermisch getrennter




ALUMINIUM - BODENSCHWELLE

im Farbton silberfarbig EV 1,
Ausführung mit unsichtbarer
Verschraubung

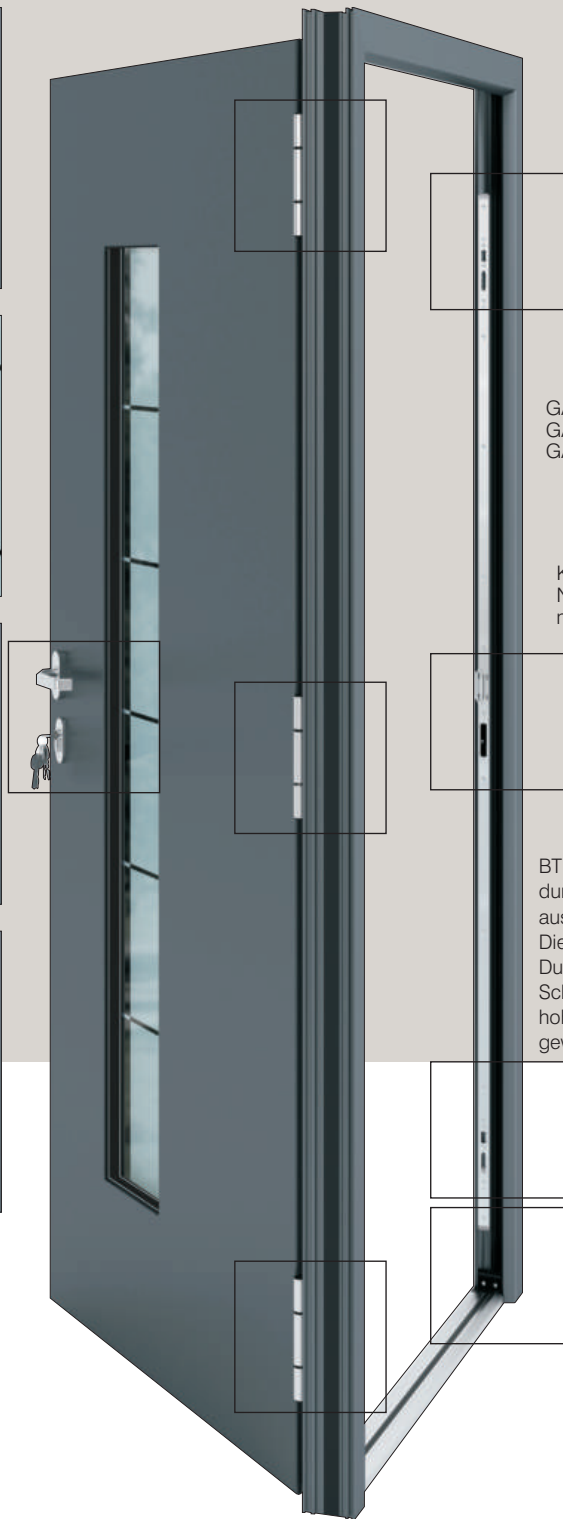
*

3 - SCHEIBEN WÄRMESCHUTZGLAS

(U-Wert=0,50 W/m²K) in
Kombination mit Motiv -
und Ornamentgläsern



EXCLUSIV TÜREN



STANDARD-DRÜCKER und Rosete innen

GA 11 - Aluminium weiss
GA 12 - Aluminium schwarz
GA 13 - Aluminium EV1

STANDARD- PROFILZYLINDER

K 20
Not- und Gefahrenfunktion
mit 6 Schlüsseln

STANDARD VERRIEGELUNG

BT 3 ist immer mit der durchgehenden Schließleiste aus Edelstahl eingebaut. Diese bietet erhöhte Sicherheit. Durch die Verstellbarkeit der Schließteile ± 2 mm wird ein hoher Schließkomfort gewährleistet.



DREI 3-TEILIGE ROLLENTÜRBÄNDER

Serienmäßig sind alle Haustüren mit drei stärkeren, verstellbaren 3-teiligen Rollentürbändern ausgestattet. Die Bänder sind in weiss, schwarz, EV 1 eloxiert Ausführung lieferbar.

ET

EXCLUSIV TÜREN TÜRENSTABILITÄT

Der Einfluss der Klimabedingung auf die Aluminium Eingangstüren im Winter und im heißen Sommer, der sogenannte

BIMETALLEFFEKT

hat eine unangenehme Flügelverformung ausgelöst und somit sind Schwierigkeiten bei der Schließung entstanden.

Mit der patentierten Flügelausführung, der

DILATATIONSSCHICHT

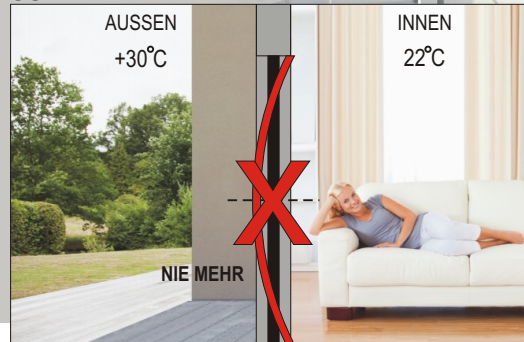
und einer vergrößerten thermische Brücke mit spezieller U-Wertsperre, garantiert das Programm Exclusiv eine stabile Konstruktion, eine optimale Dichtungsfunktion zwischen Flügel und Blendrahmen und damit sind die Haustüren auch bei extremen Klimabedingungen optimal nutzbar.



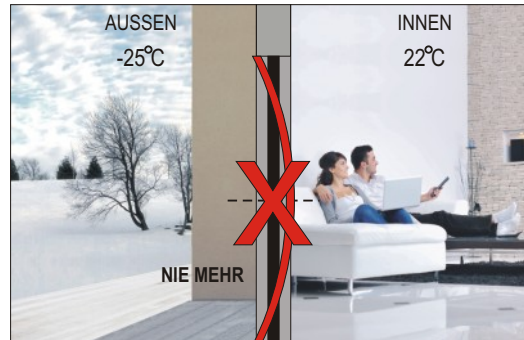
AGE 1316



SOMMER



WINTER



EXCLUSIV TÜREN TÜRENGROSSE



AGE 1139
Dekor bündig nur aussen

- Zubehör
- Glasmotiv MS 5142
- Griff aussen ZAE 50
- Wetterschenkel E-200
- Farbe 71 334
- Dekor aussen HD304 - Makasar schwarz Hochglanz
- Applikation aussen Swarovski Kristall
- Hausnummer HE
- Option Fingerscann

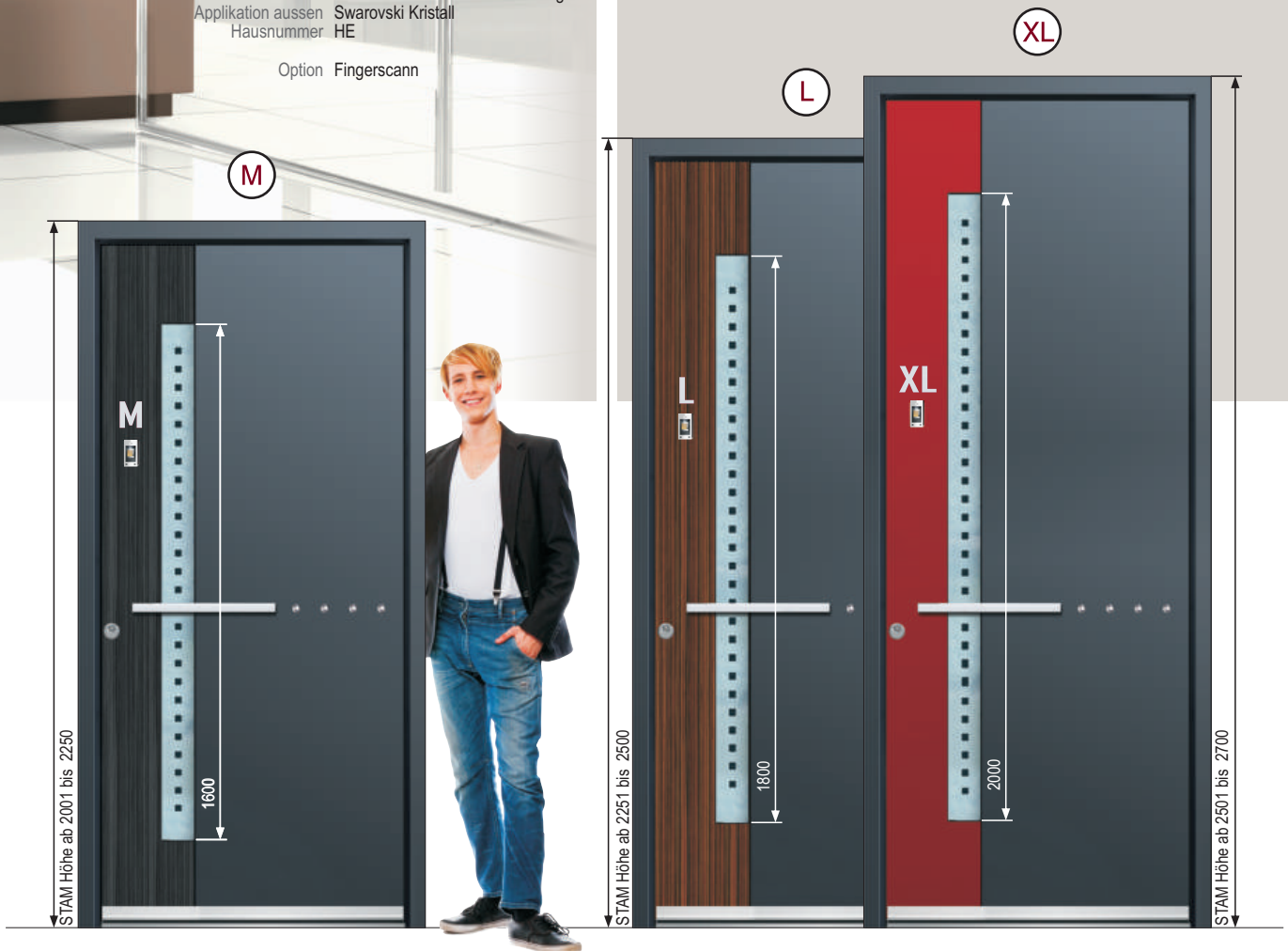
Der moderne Bau fordert immer mehr Türen außerordentlicher Dimensionen, bei welchen die statische Stabilität der Produkte von größter Bedeutung ist.

Das Exclusiv Haustüren Programm mit einzigartigen technischen Lösungen gewährleistet eine einwandfreie Funktionalität auch bei einer Höhe von 2251 mm bis 2700 mm und einer Breite bis 1260 mm.

Für diese Dimensionen der

L UND XL FORM

ist zusätzlich ein Ausstattungspaket (gegen Aufpreis) eingebaut und zwar ein viertes Band und eine verlängerte Verriegelung in vierfach Bolzenausführung und mit einem verstärkten Edelstahl Profil.



Alle Modelle des

EXCLUSIV PROGRAMMS

können in unterschiedlichen Ausführungen mit Seitenteilen und Oberlichtern und der dementsprechenden Öffnungsart der Din Richtung (Links- Rechts) gefertigt werden.

In einem Stück sind die Ausführungen laut

TYPENÜBERSICHT

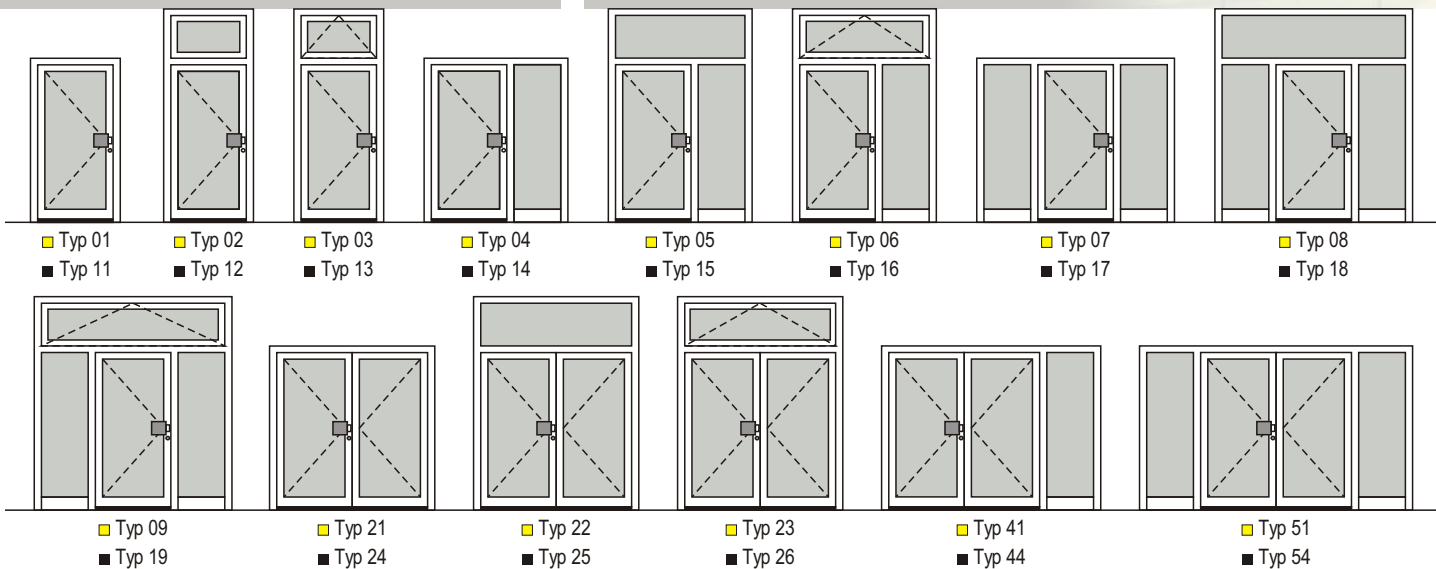
in der Tabelle möglich, maximale Abmessungen sind: 2500 mm x 2700 mm.

Für größere Dimensionen ist der Vorgang der Elementkopplung möglich, hierbei können zwei oder mehrere Elemente miteinander gekoppelt werden, das Kopplungsmaterial (Klipse / Dichtung) ist inbegriffen (gegen Aufpreis).

Öffnungsarten - Ansicht von aussen



- DIN LINKS - innenaufgehend
- DIN RECHTS - aussenaufgehend
- DIN RECHTS - innenaufgehend
- DIN LINKS - aussenaufgehend



EXCLUSIV TÜREN

MODELL ÜBERSICHT



AGE 1333 -
MODIFIZIERT
LAUT SKIZZE

Grosse Modellauswahl

Umfasst mehr als 220 Grundmodelle aller Arten. Der Verbraucher hat die Möglichkeit, jedes Modell mit kleinen oder großen

MODIFIKATIONEN

zusätzlich zu ändern, um sein eigenes gewünschtes Unikatsprodukt zu erhalten.

Für den Fall, dass der Kunde trotz der breiten Modellpalette, sein Wunschmodell nicht finden kann, besteht im Rahmen des neuen

EXCLUSIV TÜRENSTUDIOS

die Möglichkeit, Modelle nach Kundenwunsch anfertigen zu können. In diesem Fall ist eine detaillierte Skizze der Ausführung notwendig.

Den jeweiligen Anforderungen entsprechend angepasst mit besonderer Ausstattung für maximale Sicherheit, guten Wärmeschutz, hohen Schallschutz und spezieller Lackierung.

Die Fertigung ist in einem Stück mit Seitenteilen und Oberlicht bis zu einer maximalen Abmessung von 2700 x 2500 mm möglich.

Riesige Auswahl an Funktions- und Dekorgläsern in RAL-geprüfter Qualität aus eigener Fertigung lieferbar.

Unterschiedlichste Stufen an Sicherheitsverriegelungen sind bis hin zur Ausführung als automatische ferngesteuerte Verriegelung lieferbar.

Grosses Angebot an Aussengriffen und Gittern in unterschiedlichsten Materialien, zur optimalen Komplettausstattung Ihrer Aluminiumtür.

Breites Sortiment an

RENZ

Briefkastenanlagen. In der Tür integriert oder auch freistehend ausführbar.

MODELLÜBERSICHT



Modell AGE 1022
Seite 25



Modell AGE 1030
Seite 21



Modell AGE 1040
Seite 22



Modell AGE 1042
Seite 23



Modell AGE 1043
Seite 23



Modell AGE 1050
Seite 23



Modell AGE 1059
Seite 22



Modell AGE 1062
Seite 21



Modell AGE 1067
Seite 21



Modell AGE 1071
Seite 25



Modell AGE 1072
Seite 20



Modell AGE 1073
Seite 25



Modell AGE 1078
Seite 24



Modell AGE 1082
Seite 20




Modell AGE 1084
Seite 24



Modell AGE 1090
Seite 26



Modell AGE 1091
Seite 27



Modell AGE 1103
Seite 30



Modell AGE 1110
Seite 27



Modell AGE 1130
Seite 28



Modell AGE 1131
Seite 29



Modell AGE 1138
Seite 29



Modell AGE 1141
Seite 35



Modell AGE 1155
Seite 37



Modell AGE 1156
Seite 37



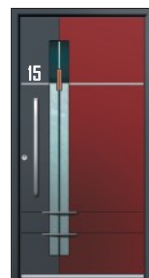
Modell AGE 1157
Seite 37



Modell AGE 1163
Seite 35



Modell AGE 1164
Seite 35



Modell AGE 1165
Seite 32

EXCLUSIV TÜREN



Modell AGE 1166
Seite 32



Modell AGE 1175
Seite 34



Modell AGE 1181
Seite 34



Modell AGE 1230
Seite 39



Modell AGE 1231
Seite 26



Modell AGE 1240
Seite 38



Modell AGE 1296
Seite 46



Modell AGE 1297
Seite 48



Modell AGE 1305
Seite 30



Modell AGE 1306
Seite 31



Modell AGE 1313
Seite 36



Modell AGE 1315
Seite 36



Modell AGE 1316
Seite 38



Modell AGE 1318
Seite 27



Modell AGE 1319
Seite 60



Modell AGE 1321
Seite 47



Modell AGE 1332
Seite 40




Modell AGE 1333
Seite 39




Modell AGE 1334
Seite 40



Modell AGE 1350
Seite 41



Modell AGE 1370
Seite 42



Modell AGE 1371
Seite 42



Modell AGE 1381
Seite 39



Modell AGE 1402
Seite 28



Modell AGE 1404
Seite 33



Modell AGE 1405
Seite 33



Modell AGE 1408
Seite 41



Modell AGE 1420
Seite 53



Modell AGE 1421
Seite 53

MODELLÜBERSICHT



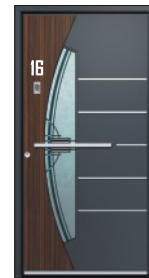
Modell AGE 1422
Seite 53



Modell AGE 1440
Seite 52



Modell AGE 1445
Seite 52



Modell AGE 1452
Seite 49



Modell AGE 1454
Seite 48



Modell AGE 1456
Seite 50



Modell AGE 1457
Seite 50



Modell AGE 1461
Seite 51



Modell AGE 1462
Seite 49



Modell AGE 1520
Seite 47



Modell AGE 1521
Seite 44



Modell AGE 1553
Seite 43



Modell AGE 1556
Seite 43



Modell AGE 1557
Seite 43



Modell AGE 1558
Seite 47



Modell AGE 1559
Seite 47



Modell AGE 1560
Seite 51



Modell AGE 1562
Seite 63



Modell AGE 1564
Seite 63



Modell AGE 1565
Seite 63



Modell AGE 1567
Seite 62



Modell AGE 1569
Seite 62



Modell AGE 1579
Seite 44



Modell AGE 1601
Seite 54



Modell AGE 1604
Seite 55



Modell AGE 1605
Seite 54



Modell AGE 1606
Seite 55



Modell AGE 1630
Seite 45



Modell AGE 1653
Seite 45

EXCLUSIV TÜREN



Modell AGE 1654
Seite 45




Modell AGE 1675
Seite 31



Modell AGE 1676
Seite 31



Modell AGE 1746
Seite 57



Modell AGE 1764
Seite 57



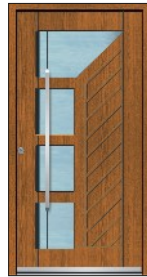
Modell AGE 1766
Seite 56



Modell AGE 1767
Seite 57



Modell AGE 1768
Seite 56



Modell AGE 1800
Seite 61



Modell AGE 1802
Seite 59



Modell AGE 1803
Seite 61



Modell AGE 1806
Seite 59



Modell AGE 1808
Seite 61



Modell AGE 1844
Seite 60



Modell AEE 1016
Seite 71



Modell AEE 1030
Seite 71



Modell AEE 1070
Seite 65



Modell AEE 1072
Seite 64



Modell AEE 1075
Seite 64



Modell AEE 1076
Seite 65



Modell AEE 1077
Seite 65



Modell AEE 1096
Seite 70



Modell AEE 1097
Seite 70



Modell AEE 1099
Seite 68

MODELLÜBERSICHT



Modell AEE 1108
Seite 68



Modell AEE 1110
Seite 76



Modell AEE 1111
Seite 76



Modell AEE 1113
Seite 77



Modell AEE 1114
Seite 77



Modell AEE 1115
Seite 78



Modell AEE 1116
Seite 79



Modell AEE 1121
Seite 69



Modell AEE 1160
Seite 73



Modell AEE 1161
Seite 73



Modell AEE 1164
Seite 73



Modell AEE 1165
Seite 71



Modell AEE 1166
Seite 79



Modell AEE 1170
Seite 72



Modell AEE 1171
Seite 72



Modell AEE 1175
Seite 77



Modell AEE 1200
Seite 75



Modell AEE 1202
Seite 75



Modell AEE 1204
Seite 74



Modell AEE 1205
Seite 79




Modell AEE 1209
Seite 78



Modell AEE 1222
Seite 74



Modell AEE 1250
Seite 75



Modell AAE 1013
Seite 67



Modell AAE 1030
Seite 69



Modell AAE 1044
Seite 67



Modell AAE 1046
Seite 67



Modell AAE 1047
Seite 66

EXCLUSIV TÜREN



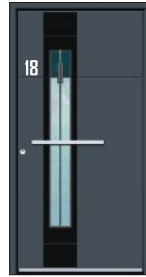
Modell AAE 1048
Seite 66



Modell AAE 1056
Seite 85




Modell AAE 1065
Seite 86



Modell AAE 1066
Seite 87



Modell AAE 1071
Seite 84



Modell AAE 1083
Seite 85



Modell AAE 1092
Seite 84



Modell AAE 1093
Seite 86



Modell AAE 1110
Seite 87



Modell AAE 1124
Seite 80



Modell AAE 1124
Seite 80



Modell AAE 1125
Seite 81



Modell AAE 1144
Seite 58



Modell AAE 1145
Seite 58



Modell AAE 1180
Seite 89



Modell AAE 1190
Seite 88



Modell AAE 1190
Seite 88



Modell AAE 1192
Seite 89



Modell AAE 1201
Seite 83



Modell AAE 1211
Seite 82



Modell AAE 1212
Seite 82



Modell AAE 1220
Seite 81



Modell AAE 1230
Seite 83



Modell AAE 1412
Seite 90



Modell AAE 1414
Seite 91



Modell AAE 1415
Seite 90



Modell AAE 1416
Seite 91



Modell AAE 1441
Seite 96



MODELLÜBERSICHT

art
 Modelle mit Massiver Alu-Platte
 und betontem relief



Modell AAE 1442
Seite 97



Modell AAE 1444
Seite 97



Modell AAE 1460
Seite 95



Modell AAE 1472
Seite 92



Modell AAE 1472
Seite 92



Modell AAE 1474
Seite 94



Modell AAE 1474
Seite 95



Modell AAE 1475
Seite 94



Modell AAE 1476
Seite 93



Modell AAE 1492
Seite 93



Modell AAE 1502
Seite 96



Modell AAE 1511
Seite 95



Modell AAE 1522
Seite 97

AT
 Füllungsmodelle mit
 Aluminium Ornamentrahmen



Modell ATE 1030
Seite 100



Modell ATE 1040
Seite 100



Modell ATE 1041
Seite 102



Modell ATE 1061
Seite 99



Modell ATE 1062
Seite 107



Modell ATE 1063
Seite 105



Modell ATE 1070
Seite 101



Modell ATE 1070
Seite 101



Modell ATE 1070
Seite 101



Modell ATE 1100
Seite 102




Modell ATE 1110
Seite 103

EXCLUSIV TÜREN



Modell ATE 1121
Seite 103



Modell ATE 1122
Seite 98



Modell ATE 1130
Seite 108



Modell ATE 1130
Seite 108



Modell ATE 1160
Seite 109



Modell ATE 1190
Seite 104



Modell ATE 1190
Seite 104



Modell ATE 1191
Seite 105



Modell ATE 1213
Seite 105



Modell ATE 1227
Seite 109



Modell ATE 1240
Seite 107



Modell ATE 1241
Seite 99



Modell ATE 1242
Seite 98



Modell ATE 1253
Seite 106



Modell ATE 1254
Seite 106



Modell ATE 1262
Seite 103



Modell ATE 1270
Seite 106



Modell ATE 1281
Seite 99



Modell ATE 1320
Seite 109



Modell ATE 1350
Seite 112



Modell ATE 1361
Seite 113



Modell ATE 1362
Seite 113



Modell ATE 1374
Seite 113



Modell ATE 1380
Seite 112



Modell ATE 1401
Seite 111



Modell ATE 1404
Seite 110



Modell ATE 1411
Seite 111




Modell ATE 1430
Seite 111



Modell ATE 1440
Seite 110

EXCLUSIV TÜREN

MIT BEIDSEITIG FLÜGELÜBERDECKENDEN FÜLLUNGEN
OHNE ORNAMENTRAHMEN



BT 502

inokey

2 Relais

FINGERSCANN

mit 1000 Speicherungen

Genius-System das ist der Spezialverschluss für die automatische Tür- Ver- und Entriegelung. Er verfügt über eine integrierte Steuerelektronik und einen elektronisch gesteuerten Getriebemotor.



AGE 1072



AGE 1082

1 AGE 1072

Dekor bündig nur aussen
Edelstahl Applikationen bündig
nur aussen

Zubehör
Griff aussen ZAE 54
Wetterschenkel E-200

Farbe 71 334
Dekor aussen HD 201 - Kirsche
Hausnummer HE
Seitenteil ST 01 / WG / 400
Glasmotiv MS 4834/S

Option: Led Dioden LD 02 - weiss
Fingerscann

2 AGE 1082

Dekor bündig nur aussen
Edelstahl Applikationen bündig
nur aussen

Zubehör
Griff aussen ZAE 72
Wetterschenkel E-200

Farbe 71 334
Dekor aussen HD 303 - Makasar braun
Hochglanz
Hausnummer HE
Seitenteil ST 01 / WG / 400
Glasmotiv MS 4964/S

Option: Led Dioden LD 02 - weiss
Fingerscann

EXCLUSIV TÜREN



AGE 1030



AGE 1067

3 AGE 1030

Zubehör
Griff aussen ZAE 63 A
Wetterschenkel E-200

Farbe 90 147
Türspion BT 19 E
Hausnummer HE

4 AGE 1067

Edelstahl Applikation bündig
nur aussen
Dekor bündig nur aussen 70 784
Relief nur aussen

Zubehör
Griff aussen ZAE 52
Wetterschenkel E-200

Farbe 71 334
Panel aussen HD 206 - Eiche Golden
Türspion BT 19 E
Hausnummer HE + HF

5 AGE 1062

Edelstahl Applikationen bündig
nur aussen
Relief nur aussen

Zubehör
Griff aussen ZAE 72
Wetterschenkel E-200

Farbe 71 334
Hausnummer HE
Seitenteil ST 01 / WG / 400
Glasmotiv MS 4399/S

Option: Led Dioden LD 02 - weiss
Fingerscann



AGE 1062

EXCLUSIV TÜREN

MIT BEIDSEITIG FLÜGELÜBERDECKENDEN FÜLLUNGEN
OHNE ORNAMENTRAHMEN



AGE 1040 - Applikationen aussen aufgesetzt
aus massivem Edelstahl 14 x 8 mm - poliert



AGE 1040



AGE 1059

6 AGE 1040

Edelstahl Applikationen poliert
aufgesetzt nur aussen

Zubehör
Griff aussen ZAE 76 M.L.
Wetterschenkel E-200

Farbe 71 334
Türklopfer BT 107
Hausnummer HE
Seitenteil ST 01 / 400
Glasmotiv GMS / MS 4836/S

7 AGE 1059

Edelstahl Applikationen bündig
nur aussen
Dekor bündig nur aussen

Zubehör
Griff aussen ZAE 72
Wetterschenkel E-200

Farbe 71 334
Dekor aussen HD 201 - Kirsche
Türspion BT 19 E
Hausnummer HE + HF
Seitenteil ST 01 / WG / 400
Glasmotiv MS 4674/S

EXCLUSIV TÜREN

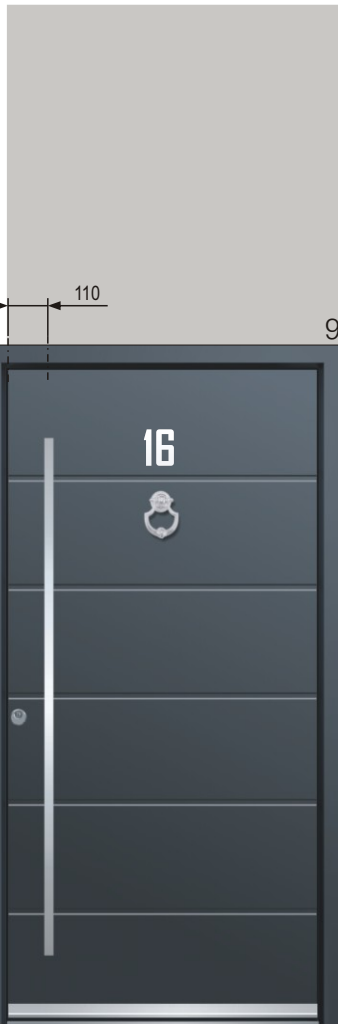


AGE 1042

8 AGE 1042
Edelstahl Applikation bündig
nur aussen

Zubehör
Griff aussen ZAE 54
Wetterschenkel E-200

Farbe 71 334
Türklopfer BT 107
Hausnummer HE



AGE 1043

9 AGE 1043
Relief nur aussen

Zubehör
Griff aussen ZAE 56 M.L.
Wetterschenkel E-200

Farbe 71 334
Türklopfer BT 107
Hausnummer HE

10 AGE 1050
Dekor bündig nur aussen 71 334
Relief nur aussen

Zubehör
Griff aussen ZAE 52
Wetterschenkel E-200

Farbe 71 334
Paneel aussen HD 201 - Kirsche
Türspion BT 19 E
Hausnummer HE + HF
Seitenteil ST 01 / WG / 400
Glasmotiv MS 4395/S



AGE 1050

EXCLUSIV TÜREN

MIT BEIDSEITIG FLÜGELÜBERDECKENDEN FÜLLUNGEN
OHNE ORNAMENTRAHMEN

AGE 1078 - Edelstahl Applikation bündig nur aussen



AGE 1078



AGE 1084

11 AGE 1078

Edelstahl Applikation bündig
nur aussen
Relief nur aussen

Zubehör
Griff aussen ZAE 56 M.L.
Wetterschenkel E-200

Farbe 71 334
Paneel aussen HD 304 - Makasar schwarz
Hochglanz

Hausnummer HE
Seitenteil ST 01 / WG / 400
Glasmotiv MS 4837/S

Option: Led Dioden LD 02 - weiss
Fingerscann

12 AGE 1084

Dekor bündig nur aussen
Relief nur aussen

Zubehör
Griff aussen ZAE 72
Wetterschenkel E-200

Farbe 71 334
Dekor aussen HD 303 - Makasar braun
Hochglanz

Hausnummer HE
Seitenteil ST 01 / WG / 400
Glasmotiv MS 5030/S

Option: Led Dioden LD 02 - weiss
Fingerscann

EXCLUSIV TÜREN



AGE 1073

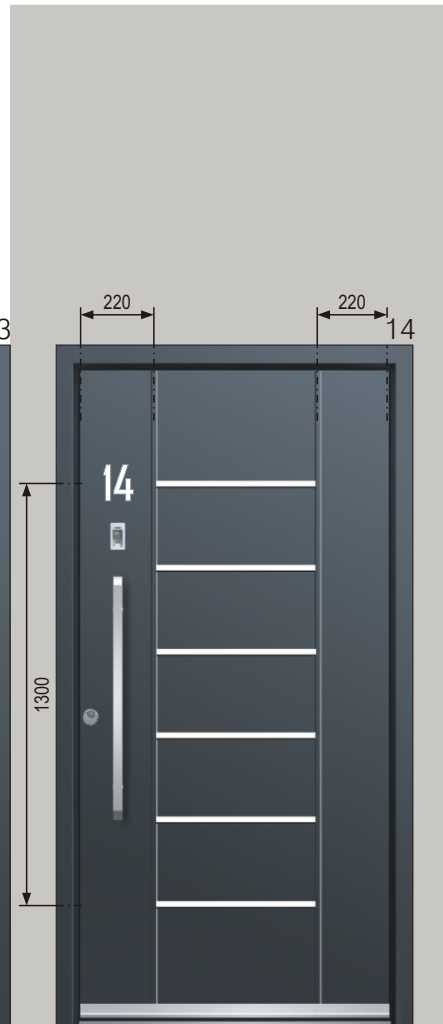
13 AGE 1073

Dekor bündig nur aussen
Edelstahl Applikation bündig
nur aussen

Zubehör
Griff aussen ZAE 56 M.L.
Wetterschenkel E-200

Farbe 71 334
Dekor aussen HD 201 - Kirsche
Hausnummer HE

Option: Fingerscann



AGE 1071

14 AGE 1071

Edelstahl Applikationen bündig
nur aussen
Relief nur aussen

Zubehör
Griff aussen ZAE 72
Wetterschenkel E-200

Farbe 71 334
Hausnummer HE

Option: Fingerscann



AGE 1022

15 AGE 1022

Edelstahl Applikationen bündig
nur aussen
Relief nur aussen

Zubehör
Glasmotiv MS 4553
Griff aussen ZAE 74
Wetterschenkel E-200

Farbe 71 334
Hausnummer HE
Seitenteil ST 01 / WG / 400
Glasmotiv MS 4553/S

Option: Led Dioden LD 02 - weiss

EXCLUSIV TÜREN

MIT BEIDSEITIG FLÜGELÜBERDECKENDEN FÜLLUNGEN
OHNE ORNAMENTRAHMEN

AGE 1090 - Glasmotiv MS 4839



AGE 1090



AGE 1231



16 AGE 1090
Relief nur aussen

Zubehör
Glasmotiv MS 4839
Griff aussen ZAE 62 A
Wetterschenkel E-200

Farbe 71 334
Türspion BT 19 E
Hausnummer HE
Seitenteil ST 01 / WG / 400
Glasmotiv MS 4839/S

Option: Led Dioden LD 02 - weiss

17 AGE 1231

Zubehör
Glasmotiv MS 4513
Griff aussen ZAE 76 M.L.
Wetterschenkel E-200

Farbe 71 334
Hausnummer HE
Seitenteil ST 01 / WG / 400
Glasmotiv MS 4513/S

EXCLUSIV TÜREN



AGE 1091

18 AGE 1091

Relief nur aussen

Zubehör
 Glasmotiv MS 4966
 Griff aussen ZAE 72
 Wetterschenkel E-200

Farbe 71 334
 Kratzerschutz KS-2
 Hausnummer HE



AGE 1110

19 AGE 1110

Relief nur aussen

Zubehör
 Glasmotiv MS 4759 +
 Hausnummer HFG
 Gitter GE 630/1
 Griff aussen ZAE 72
 Wetterschenkel E-200

Farbe 90 147



AGE 1318

20 AGE 1318

Dekor bündig nur aussen
 Relief nur aussen

Zubehör
 Glasmotiv MS 4967 SK - Swarovski Kristall
 Griff aussen ZAE 21
 Wetterschenkel E-200

Farbe RAL 1015
 Dekor aussen HD 304 - Makasar schwarz Hochglanz
 Hausnummer HE
 Seitenteil ST 01 / WG / 400
 Glasmotiv MS 4967/S

Option: Led Dioden LD 02 - weiss
 Fingerscann

EXCLUSIV TÜREN

MIT BEIDSEITIG FLÜGELÜBERDECKENDEN FÜLLUNGEN
OHNE ORNAMENTRAHMEN

AGE 1402
Dekor aussen: HD 201 - Kirsche



AGE 1130



AGE 1402

21 AGE 1130

Edelstahl Applikationen
bündig nur aussen
Relief nur aussen

Zubehör
Glasmotiv MS 4396
Griff aussen ZAE 72
Wetterschenkel E-200

Farbe 71 334
Türspion BT 19 E
Hausnummer HE + HF
Seitenteil ST 01 / WG / 400
Glasmotiv MS 4396/S

Option: Led Dioden LD 02 - weiss

22 AGE 1402

Dekor bündig nur aussen 71 334
Edelstahl Applikationen bündig
nur aussen

Zubehör
Glasmotiv MS 4434
Griff aussen ZAE 72
Wetterschenkel E-200


Farbe 71 334
Paneel aussen HD 201 - Kirsche
Türspion BT 19 E
Hausnummer HE + HF
Seitenteil ST 01 / WG / 400
Glasmotiv MS 4434/S

Option: Led Dioden LD 02 - weiss



EXCLUSIV TÜREN

AGE 1138
Dekor aussen: Edelstahl matt



AGE 1138
Dekor aussen: RAL 3003



AGE 1138



AGE 1131

23 AGE 1138

Dekor bündig nur aussen
Edelstahl Applikationen
bündig nur aussen

Zubehör
Glasmotiv MS 4788
Griff aussen ZAE 21
Wetterschenkel E-200

Farbe 71 334
Dekor aussen HD 303 - Makasar braun
Hochglanz
Hausnummer HE + HF
Seitenteil ST 01 / WG / 400
Glasmotiv MS 4788/S

Option: Led Dioden LD 02 - weiss

24 AGE 1131

Dekor bündig nur aussen
Edelstahl Applikationen bündig
nur aussen

Zubehör
Glasmotiv MS 4396
Griff aussen ZAE 21
Wetterschenkel E-200

Farbe 71 334
Dekor aussen HD 201 - Kirsche
Hausnummer HE + HF
Seitenteil ST 01 / WG / 400
Glasmotiv MS 4396/S

Option: Led Dioden LD 02 - weiss
Fingerscann

EXCLUSIV TÜREN

MIT BEIDSEITIG FLÜGELÜBERDECKENDEN FÜLLUNGEN
OHNE ORNAMENTRAHMEN

AGE 1305
MS 4853 SK - Swarovski Kristall



AGE 1103



AGE 1305

25 AGE 1103

Dekor bündig nur aussen
Relief nur aussen

Zubehör
Glasmotiv MS 4929
Griff aussen ZAE 21
Wetterschenkel E-200

Farbe RAL 1015
Dekor aussen HD 304 - Makasar schwarz
Hochglanz
Hausnummer HE + HF
Seitenteil ST 01 / WG / 400
Glasmotiv MS 4929/S

Option: Led Dioden LD 02 - weiss
Fingerscann

26 AGE 1305

Dekor bündig nur aussen 71 334
Edelstahl Applikationen bündig
nur aussen
Relief nur aussen

Zubehör
Glasmotiv MS 4853 SK - Swarovski Kristall
Gitter GE 630/2
Griff aussen ZAE 72
Wetterschenkel E-200

Farbe 71 334
Paneel aussen RAL 3000
Hausnummer HE
Seitenteil ST 01 / WG / 400
Glasmotiv MS 4853/S

Option: Led Dioden LD 02 - weiss

EXCLUSIV TÜREN



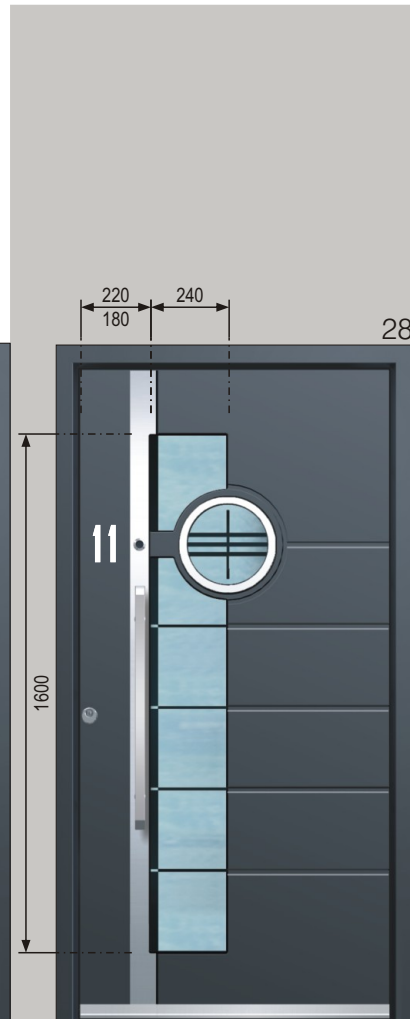
AGE 1306

27 AGE 1306

Dekor bündig nur aussen RAL 3000
Edelstahl Applikationen bündig nur aussen
Relief nur aussen

Zubehör
Glasmotiv MS 4777 SK - Swarovski Kristall
Gitter GE 630/2
Griff aussen ZAE 72
Wetterschenkel E-200

Farbe 71 334
Hausnummer HE



AGE 1675

28 AGE 1675

Edelstahl Ornamentrahmen bündig nur aussen
Edelstahl Applikation bündig nur aussen
Relief nur aussen

Zubehör
Glasmotiv MS 4798
Griff aussen ZAE 72
Wetterschenkel E-200

Farbe 71 334
Türspion BT 19 E
Hausnummer HE

29 AGE 1676

Dekor bündig nur aussen
Edelstahl Ornamentrahmen bündig nur aussen
Relief nur aussen

Zubehör
Glasmotiv MS 4798
Gitter GE 630/1
Griff aussen ZAE 52
Wetterschenkel E-200

Farbe 71 334
Dekor aussen HD 201 - Kirsche
Türspion BT 19 E
Hausnummer HE
Seitenteil ST 01 / WG / 400
Glasmotiv MS 4798/S


Option: Led Dioden LD 02 - weiss



AGE 1676

EXCLUSIV TÜREN

MIT BEIDSEITIG FLÜGELÜBERDECKENDEN FÜLLUNGEN
OHNE ORNAMENTRAHMEN



BT 602

inokey

2 Relais

CODETASTER

100 Benutzer Codes mit 4 bis 16
- stelliger Nummer

Genius-System das ist der
Spezialverschluss für die
automatische Tür- Ver- und
Entriegelung. Er verfügt über eine
integrierte Steuerelektronik und
einen elektronisch gesteuerten
Getriebemotor.



AGE 1165



AGE 1166

30 AGE 1165

Dekor bündig nur aussen RAL 3000
Edelstahl Applikationen bündig
nur aussen
Relief nur aussen

Zubehör
Glasmotiv MS 4679-R (rot)
Gitter GE 624/2
Griff aussen ZAE 72
Wetterschenkel E-200

Farbe 71 334
Hausnummer HE + HF
Seitenteil ST 01 / WG / 400
Glasmotiv MS 4679/S

Option: Led Dioden LD 02 - weiss

31 AGE 1166

Dekor bündig nur aussen
Edelstahl Applikationen bündig
nur aussen
Relief nur aussen

Zubehör
Glasmotiv MS 4679-WS (weiss/schwarz)
Gitter GE 624/2
Griff aussen ZAE 72
Wetterschenkel E-200

Farbe 71 334
Dekor aussen HD 304 - Makasar schwarz
Hochglanz
Hausnummer HE + HF
Seitenteil ST 01 / WG / 400
Glasmotiv MS 4679/S

Option: Led Dioden LD 02 - weiss

EXCLUSIV TÜREN

MS 4682 SK -
Swarovski Kristall



32 AGE 1405

Edelstahl Applikationen bündig
nur aussen

Zubehör
Glasmotiv MS 4682 SK -
Swarovski Kristall
Griff aussen ZAE 56 M.L.
Wetterschenkel E-200

Farbe 71 334
Hausnummer HF
Seitenteil ST 01 / WG / 400
Glasmotiv MS 4682/S

Option: Fingerscann

33 AGE 1404

Dekor bündig nur aussen 71 334
Edelstahl Applikationen bündig
nur aussen

Zubehör
Glasmotiv MS 4681 SK -
Swarovski Kristall
Griff aussen ZAE 72
Wetterschenkel E-200

Farbe 71 334
Paneel aussen HD 201 - Kirsche
Hausnummer HE
Seitenteil ST 01 / WG / 400
Glasmotiv MS 4681/S

Option: Led Dioden LD 02 - weiss

EXCLUSIV TÜREN

MIT BEIDSEITIG FLÜGELÜBERDECKENDEN FÜLLUNGEN
OHNE ORNAMENTRAHMEN

AGE 1175 - Griff ZAE 56 M.L.



AGE 1175



AGE 1181

34 AGE 1175

Edelstahl Applikationen bündig
nur aussen
Relief nur aussen

Zubehör
Glasmotiv MS 4913
Griff aussen ZAE 56 M.L.
Wetterschenkel E-200

Farbe 71 334
Hausnummer HE + HF
Seitenteil ST 01 / WG / 400
Glasmotiv MS 4913/S

Option: Led Dioden LD 02 - weiss
Fingerscann

35 AGE 1181

Edelstahl Applikationen bündig
nur aussen

Zubehör
Glasmotiv MS 4912
Griff aussen ZAE 72
Wetterschenkel E-200

Farbe 71 334
Türspion BT 19 E
Hausnummer HE
Seitenteil ST 01 / WG / 400
Glasmotiv MS 4912/S

Option: Led Dioden LD 02 - weiss

EXCLUSIV TÜREN



AGE 1141

36 AGE 1141

Edelstahl Applikationen bündig
nur aussen
Relief nur aussen

Zubehör
Glasmotiv MS 5099
Gitter GE 624/2
Griff aussen ZAE 72
Wetterschenkel E-200

Farbe 71 334
Türspion BT 19 E
Hausnummer HE



AGE 1163

37 AGE 1163

Dekor bündig nur aussen
Edelstahl Applikationen bündig
nur aussen
Relief nur aussen

Zubehör
Glasmotiv MS 5100
Gitter GE 624/2
Griff aussen ZAE 21
Wetterschenkel E-200

Farbe 71 334
Dekor aussen HD 303 - Makasar braun
Hochglanz
Hausnummer HE + HF

Option: Fingerscann

38 AGE 1164

Dekor bündig nur aussen
Edelstahl Applikationen bündig
nur aussen
Relief nur aussen

Zubehör
Glasmotiv MS 4762 SK - Swarovski Kristall
Gitter GE 624/2
Griff aussen ZAE 72
Wetterschenkel E-200

Farbe 71 334
Dekor aussen HD 201 - Kirsche
Hausnummer HE + HF
Seitenteil ST 01 / WG / 400
Glasmotiv MS 4762/S

Option: Led Dioden LD 02 - weiss



AGE 1164

EXCLUSIV TÜREN

MIT BEIDSEITIG FLÜGELÜBERDECKENDEN FÜLLUNGEN
OHNE ORNAMENTRAHMEN

Glasmotiv MS 4809
Gitter GE 624



39 AGE 1313

Relief nur aussen

Zubehör
Glasmotiv MS 4809
Gitter GE 624/3
Griff aussen ZAE 72
Wetterschenkel E-200

Farbe 71 334
Hausnummer HE
Seitenteil ST 01 / WG / 400
Glasmotiv MS 4809/S

Option: Led Dioden LD 02 - weiss
Fingerscann

40 AGE 1315

Dekor bündig nur aussen
Edelstahl Applikationen bündig
nur aussen

Zubehör
Glasmotiv MS 4916
Griff aussen ZAE 21
Wetterschenkel E-200

Farbe 71 334
Dekor aussen HD 303 - Makasar braun Hochglanz
Hausnummer HE + HF
Seitenteil ST 01 / WG / 400
Glasmotiv MS 4916/S

Option: Led Dioden LD 02 - weiss
Fingerscann

EXCLUSIV TÜREN



AGE 1156

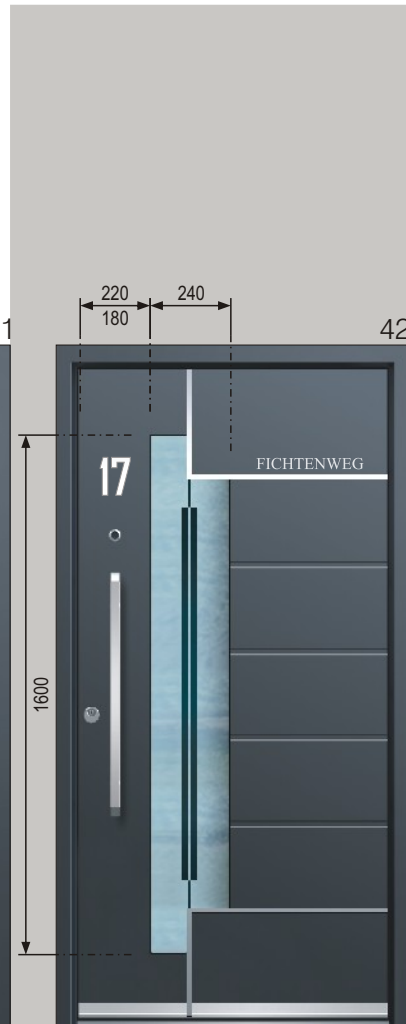
41 AGE 1156

Dekor bündig nur aussen
Edelstahl Applikationen poliert
aufgesetzt nur aussen
Relief nur aussen

Zubehör
Glasmotiv MS 4807
Griff aussen ZAE 21
Wetterschenkel E-210

Farbe 71 334
Dekor aussen HD 201 - Kirsche
Hausnummer HE

Option: Fingerscann



AGE 1157

42 AGE 1157

Edelstahl Applikationen poliert
aufgesetzt nur aussen
Relief nur aussen

Zubehör
Glasmotiv MS 4988
Griff aussen ZAE 72
Wetterschenkel E-210

Farbe 71 334
Türspion BT 19 E
Hausnummer HE + HF

43 AGE 1155

Dekor bündig nur aussen
Edelstahl Applikationen poliert
aufgesetzt nur aussen
Relief nur aussen

Zubehör
Glasmotiv MS 4807
Griff aussen ZAE 72
Wetterschenkel E-210

Farbe 71 334
Dekor aussen HD 201 - Kirsche
Türspion BT 19 E
Hausnummer HE + HF
Seitenteil ST 01 / WG / 400
Glasmotiv MS 4807/S

Option: Led Dioden LD 02 - weiss



AGE 1155

MIT BEIDSEITIG FLÜGELÜBERDECKENDEN FÜLLUNGEN
OHNE ORNAMENTTRAHMEN



AGE 1240



AGE 1316

44 AGE 1240

Relief nur aussen

Zubehör
Glasmotiv MS 4404
Griff aussen ZAE 760
Wetterschenkel E-200

Farbe 71 334
Hausnummer HF + HEG
Seitenteil ST 01 / WG / 400
Glasmotiv MS 4404/S

Option: Led Dioden LD 02 - weiss
Fingerscann

45 AGE 1316

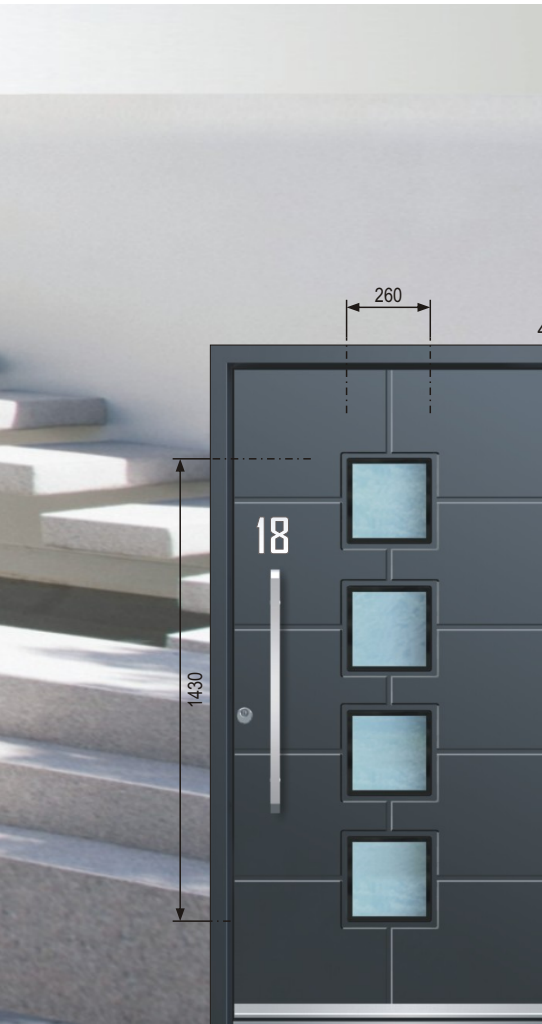
Dekor bündig nur aussen
Relief nur aussen

Zubehör
Glasmotiv MS 4917
Griff aussen ZAE 21
Wetterschenkel E-200

Farbe RAL 1015
Dekor aussen HD 304 - Makasar Schwarz
Hochglanz
Hausnummer HE
Seitenteil ST 01 / WG / 400
Glasmotiv MS 4917/S

Option: Led Dioden LD 02 - weiss
Fingerscann

EXCLUSIV TÜREN



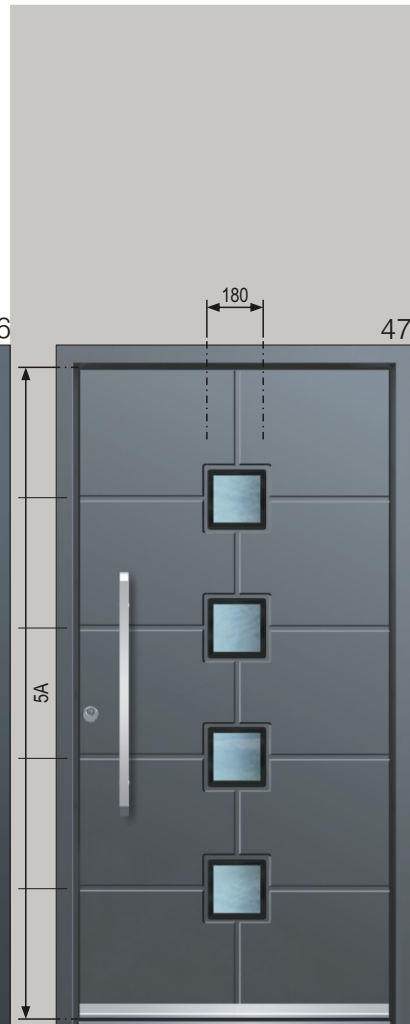
AGE 1230

46 AGE 1230

Relief nur aussen

Zubehör
Glasmotiv MS 4428
Griff aussen ZAE 72
Wetterschenkel E-200

Farbe 71 334
Hausnummer HE



AGE 1381

47 AGE 1381

Relief nur aussen

Zubehör
Glasmotiv MS 4430
Griff aussen ZAE 72
Wetterschenkel E-200

Farbe 90 147

48 AGE 1333

Dekor bündig nur aussen
Edelstahl Applikationen bündig
nur aussen

Zubehör
Glasmotiv MS 4928
Griff aussen ZAE 21
Wetterschenkel E-200

Farbe 71 334
Dekor aussen HD 201 - Kirsche
Hausnummer HE + HF
Seitenteil ST 01 / WG / 400
Glasmotiv MS 4928/S

Option: Led Dioden LD 02 - weiss
Fingerscann



AGE 1333

EXCLUSIV TÜREN

MIT BEIDSEITIG FLÜGELÜBERDECKENDEN FÜLLUNGEN
OHNE ORNAMENTRAHMEN

AGE 1334
Dekor aussen: HD 201 - Kirsche



AGE 1334



AGE 1332

49 AGE 1334

Dekor bündig nur aussen
Edelstahl Applikationen bündig
nur aussen

Zubehör
Glasmotiv MS 4843
Griff aussen ZAE 21
Wetterschenkel E-200

Farbe 71 334
Dekor aussen HD 201 - Kirsche
Hausnummer HE + HF
Seitenteil ST 01 / WG / 400
Glasmotiv MS 4843/S

Option: Led Dioden LD 02 - weiss
Fingerscann

50 AGE 1332

Edelstahl Applikationen bündig
nur aussen
Relief nur aussen

Zubehör
Glasmotiv MS 4772
Griff aussen ZAE 72
Wetterschenkel E-200

Farbe 71 334
Türspion BT 19 E
Hausnummer HE + HF
Seitenteil ST 01 / WG / 400
Glasmotiv MS 4772/S

Option: Led Dioden LD 02 - weiss

EXCLUSIV TÜREN

AGE 1408
Dekor aussen: HD 201 - Kirsche



AGE 1408



AGE 1350

51 AGE 1408

Dekor bündig nur aussen
Edelstahl Applikationen bündig
nur aussen

Zubehör
Glasmotiv MS 4914
Griff aussen ZAE 56 M.L.
Wetterschenkel E-200

Farbe 70 784
Dekor aussen HD 201 - Kirsche
Hausnummer HE + HF
Seitenteil ST 01 / WG / 400
Glasmotiv MS 4914/S

52 AGE 1350

Zubehör
Glasmotiv MS 4792
Griff aussen ZAE 72
Wetterschenkel E-200

Farbe 71 334
Türspion BT 19 E
Hausnummer HE
Seitenteil ST 01 / WG / 400
Glasmotiv MS 4792/S

Option: Led Dioden LD 02 - weiss

EXCLUSIV TÜREN

MIT BEIDSEITIG FLÜGELÜBERDECKENDEN FÜLLUNGEN
OHNE ORNAMENTRAHMEN

BT 19 E - Elektronischer Türspion - Inneneinheit



Ausseneinheit



AGE 1371



AGE 1370

53 AGE 1371

Dekor nur aussen
Edelstahl Applikationen bündig
nur aussen

Zubehör
Glasmotiv MS 4819
Griff aussen ZAE 72
Wetterschenkel E-200

Farbe 71 334
Dekor aussen HD 303 - Makasar braun
Hochglanz
Hausnummer HE + HF
Türspion BT 19 E
Seitenteil ST 01 / WG / 400
Glasmotiv MS 4819/S

54 AGE 1370

Edelstahl Applikationen bündig
nur aussen
Relief nur aussen

Zubehör
Glasmotiv MS 4846
Griff aussen ZAE 73
Wetterschenkel E-200

Farbe 71 334
Hausnummer HE + HF
Seitenteil ST 01 / 600

Füllung AGT 1370-S

Edelstahl Applikationen bündig
nur aussen

Zubehör
Glasmotiv MS 4846/S

Farbe 71 334
Min. Breite 500 mm




54

53

EXCLUSIV TÜREN

AGE 1556: Edelstahl / RAL

AGE 1556: RAL / RAL



57 AGE 1557

Dekor bündig nur aussen
Relief nur aussen

Zubehör
Glasmotiv MS 4936
Griff aussen ZAE 20
Wetterschenkel E-200

Farbe 71 334
Dekor aussen HD 304 - Makasar schwarz Hochglanz
Hausnummer HE + HF
Seitenteil ST 01 / WG / 400
Glasmotiv MS 4936/S

Option: Led Dioden LD 02 - weiss
Fingerscann



AGE 1556

AGE 1553



AGE 1557

55 AGE 1556

Dekor bündig nur aussen
Relief nur aussen

Zubehör
Glasmotiv MS 4847
Griff aussen ZAE 72
Wetterschenkel E-200

Farbe 71 334
Dekor aussen HD 303 - Makasar braun
Hochglanz
Hausnummer HE

56 AGE 1553

Relief nur aussen


Zubehör
Glasmotiv MS 4441
Griff aussen ZAE 72
Wetterschenkel E-200

Farbe 71 334
Hausnummer HE


EXCLUSIV TÜREN

MIT BEIDSEITIG FLÜGELÜBERDECKENDEN FÜLLUNGEN
OHNE ORNAMENTRAHMEN

AGE 1577
Dekor aussen: Edelstahl



AGE 1577
Dekor aussen: RAL 3000



AGE 1579



AGE 1521

58 AGE 1579

Dekor bündig nur aussen

Zubehör
Glasmotiv MS 5118 +
Hausnummer HFG
Griff aussen ZAE 62 A
Wetterschenkel E-200

Farbe RAL 1015
Dekor aussen HD 304 - Makasar schwarz
Hochglanz
Hausnummer HE
Seitenteil ST 01 / WG / 400
Glasmotiv MS 5118/S

59 AGE 1521

Relief nur aussen

Zubehör
Glas Satinato weiss
Griff aussen ZAE 72
Wetterschenkel E-200

Farbe 71 334
Kratzerschutz KS-2
Türspion BT 19 E
Hausnummer HE
Seitenteil ST 01 / WG / 400
Glasmotiv MS 4688/S

Option: Led Dioden LD 02 - weiss

EXCLUSIV TÜREN

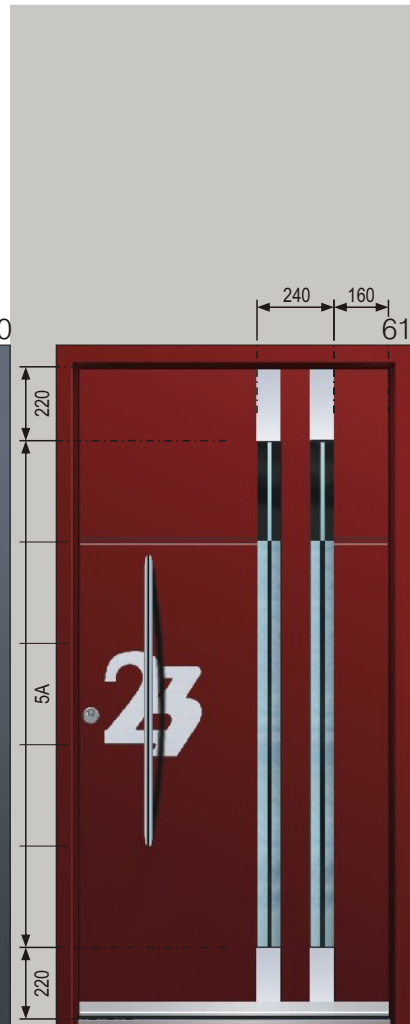


AGE 1630

60 AGE 1630
 Edelstahl Applikationen
 bündig nur aussen
 Relief nur aussen

Zubehör
 Glasmotiv MS 4817
 Griff aussen ZAE 74
 Wetterschenkel E-200

Farbe 71 334
 Türklopfer BT 107



AGE 1654

61 AGE 1654
 Edelstahl Applikationen
 bündig nur aussen
 Relief nur aussen

Zubehör
 Glasmotiv MS 4515
 Griff aussen ZAE 760
 Wetterschenkel E-200

Farbe RAL 3011
 Hausnummer HEG



AGE 1653

62 AGE 1653

Edelstahl Applikationen bündig
 nur aussen

Zubehör
 Glasmotiv MS 4849 SK - Swarovski Kristall
 Griff aussen ZAE 72
 Wetterschenkel E-200

Farbe 71 334
 Hausnummer HE
 Seitenteil ST 01 / WG / 400
 Glasmotiv MS 4849/S

Option: Led Dioden LD 02 - weiss
 Fingerscann

EXCLUSIV TÜREN

MIT BEIDSEITIG FLÜGELÜBERDECKENDEN FÜLLUNGEN
OHNE ORNAMENTRAHMEN

AGE 1296
Edelstahl - RAL



AGE 1296
RAL - RAL



AGE 1296



AGE 1321



63 AGE 1296

Dekor bündig nur aussen
Relief nur aussen

Zubehör
Glasmotiv MS 4918
Griff aussen ZAE 72
Wetterschenkel E-200

Farbe RAL 1015
Dekor aussen HD 304 - Makasar schwarz
Hochglanz
Türspion BT 19 E
Hausnummer HE
Seitenteil ST 01 / WG / 400
Glasmotiv MS 4918/S

Option: Led Dioden LD 02 - weiss

64 AGE 1321

Edelstahl Applikationen bündig
nur aussen
Relief nur aussen

Zubehör
Glasmotiv MS 5119
Griff aussen ZAE 56 M.L
Wetterschenkel E-200

Farbe 71 334
Hausnummer HE
Seitenteil ST 01 / WG / 400
Glasmotiv MS 5119/S

Option: Led Dioden LD 02 - weiss
Fingerscann

EXCLUSIV TÜREN



AGE 1559

AGE 1520

67 AGE 1558

Dekor bündig nur aussen

Zubehör
Glas Satinato weiss
Griff aussen ZAE 20
Wetterschenkel E-200

Farbe 71 334
Dekor aussen HD 303 - Makasar braun
Hochglanz
Hausnummer HE
Seitenteil ST 01 / WG / 400
Glasmotiv MS 4937/S

Option: Led Dioden LD 02 - weiss
Fingerscann



AGE 1558

65 AGE 1559

Zubehör
Glasmotiv MS 4968
Griff aussen ZAE 72
Wetterschenkel E-200

Farbe 90 147
Türspion BT 19 E
Hausnummer HE

66 AGE 1520

Relief nur aussen


Zubehör
Glas Satinato weiss
Griff aussen ZAE 72
Wetterschenkel E-200

Farbe 71 334
Türspion BT 19 E
Hausnummer HE

EXCLUSIV TÜREN

MIT BEIDSEITIG FLÜGELÜBERDECKENDEN FÜLLUNGEN
OHNE ORNAMENTRAHMEN

Glasmotiv MS 4771-WS (weiss/schwarz)



68 AGE 1297

Dekor bündig nur aussen
Relief nur aussen

Zubehör
Glasmotiv MS 4938
Griff aussen ZAE 72
Wetterschenkel E-200

Farbe 71 334
Dekor aussen HD 201 - Kirsche
Hausnummer HE
Türspion BT 19 E
Seitenteil ST 01 / WG / 400
Glasmotiv MS 4938/S

Option Led Dioden LD 02 - weiss

69 AGE 1454

Dekor bündig nur aussen 70 784
Relief nur aussen

Zubehör
Glasmotiv MS 4771-WS (weiss/schwarz)
Griff aussen ZAE 744 K
Wetterschenkel E-200

Farbe 71 334
Paneel aussen HD 201 - Kirsche
Hausnummer HE + HF
Seitenteil ST 01 / WG / 400
Glasmotiv MS 4771/S

Option Led Dioden LD 02 - weiss

EXCLUSIV TÜREN



AGE 1452



AGE 1462

70 AGE 1452

Dekor bündig nur aussen
Edelstahl Applikationen bündig
nur aussen
Relief nur aussen

Zubehör
Glasmotiv MS 4827-WS (weiss/schwarz)
Griff aussen ZAE 21
Wetterschenkel E-200

Paneel aussen 71 334
Dekor aussen HD 303 - Makasar braun
Hochglanz
Hausnummer HE + HF
Seitenteil ST 01 / WG / 400
Glasmotiv MS 4827/S

Option Led Dioden LD 02 - weiss
Fingerscann

71 AGE 1462

Dekor bündig nur aussen
Relief nur aussen

Zubehör
Glasmotiv MS 4828-WS (weiss/schwarz)
Griff aussen ZAE 744 S
Wetterschenkel E-200

Farbe 71 334
Dekor aussen RAL 9017
Hausnummer HE
Seitenteil ST 01 / WG / 400
Glasmotiv MS 4828/S

Option Led Dioden LD 02 - weiss
Fingerscann

EXCLUSIV TÜREN

MIT BEIDSEITIG FLÜGELÜBERDECKENDEN FÜLLUNGEN
OHNE ORNAMENTRAHMEN

AGE 1456
HD 303 - Makasar Braun Hochglanz



AGE 1456



AGE 1457

72 AGE 1456

Dekor bündig nur aussen
Relief nur aussen

Zubehör
Glasmotiv MS 4943-WS (weiss/schwarz)
Griff aussen ZAE 21
Wetterschenkel E-200

Farbe 71 334
Dekor aussen HD 303 - Makasar braun
Hochglanz
Hausnummer HE + HF
Seitenteil ST 01 / WG / 400
Glasmotiv MS 4943/S

Option: Led Dioden LD 02 - weiss
Fingerscann

73 AGE 1457

Dekor bündig nur aussen
Relief nur aussen

Zubehör
Glasmotiv MS 4943-WS (weiss/schwarz)
Griff aussen ZAE 21
Wetterschenkel E-200

Farbe 71 334
Dekor aussen HD 201 - Kirsche
Hausnummer HE + HF
Seitenteil ST 01 / WG / 400
Glasmotiv MS 4943/S

Option: Led Dioden LD 02 - weiss
Fingerscann

EXCLUSIV TÜREN



AGE 1461

74 AGE 1461

Dekor Edelstahl nur aussen
Edelstahl Applikationen bündig
nur aussen

Zubehör
Glasmotiv MS 4857
Griff aussen ZAE 21
Wetterschenkel E-200

Farbe 71 334
Hausnummer HE + HF
Seitenteil ST 01 / WG / 400
Glasmotiv MS 4857/S

75 AGE 1560

Dekor bündig nur aussen
Relief nur aussen

Zubehör
Glasmotiv MS 4844
Griff aussen ZAE 744 S
Wetterschenkel E-200

Farbe RAL 1015
Dekor aussen HD 304 - Makasar schwarz
Hochglanz
Hausnummer HE + HF
Seitenteil ST 01 / WG / 400
Glasmotiv MS 4844/S

Option: Led Dioden LD 02 - weiss

AGE 1560
HD 304 - Makasar Schwarz Hochglanz



AGE 1560

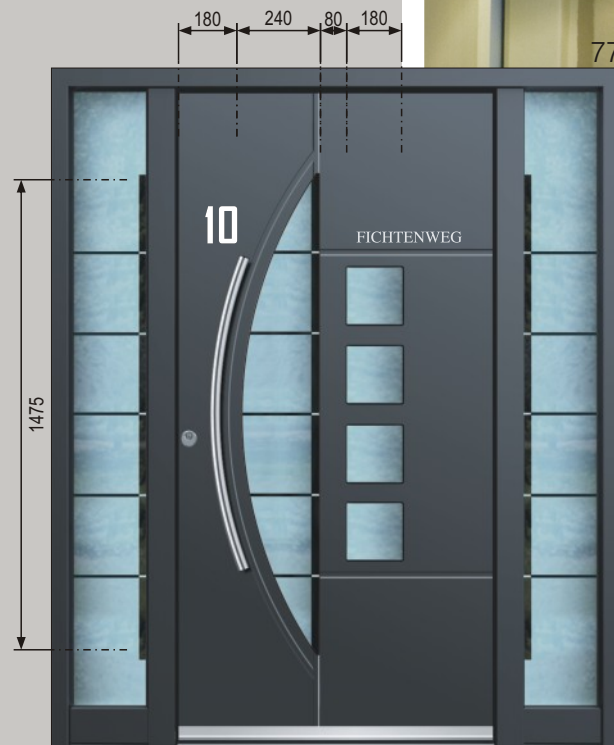
EXCLUSIV TÜREN

MIT BEIDSEITIG FLÜGELÜBERDECKENDEN FÜLLUNGEN
OHNE ORNAMENTRAHMEN

AGE 1440
Dekor aussen: HD 201 - Kirsche



AGE 1440



AGE 1445



76 AGE 1440

Dekor bündig nur aussen
Relief nur aussen

Zubehör
Glasmotiv MS 4454
Griff aussen ZAE 72
Wetterschenkel E-200

Farbe 71 334
Dekor aussen HD 201 - Kirsche
Türspion BT 19 E
Hausnummer HE + HF
Seitenteil ST 01 / WG / 400
Glasmotiv MS 4454/S

Option: Led Dioden LD 02 - weiss

77 AGE 1445

Relief nur aussen

Zubehör
Glasmotiv MS 4852
Griff aussen ZAE 765 S
Wetterschenkel E-200

Farbe 71 334
Hausnummer HE + HF
Seitenteil ST 01 / WG / 400
Glasmotiv MS 4852/S

EXCLUSIV TÜREN



AGE 1420

78 AGE 1420

Relief nur aussen

Zubehör
 Glasmotiv MS 4453-WS (weiss/schwarz)
 Griff aussen ZAE 21
 Wetterschenkel E-200

Farbe 90 147
 Türspion BT 19 E
 Hausnummer HE + HF



AGE 1421

79 AGE 1421

Edelstahl Applikationen bündig
 nur aussen
 Relief nur aussen

Zubehör
 Glasmotiv MS 4939
 Griff aussen ZAE 21
 Wetterschenkel E-200

Farbe 71 334
 Hausnummer HE + HF

80 AGE 1422

Dekor bündig nur aussen
 Relief nur aussen

Zubehör
 Glasmotiv MS 4940
 Griff aussen ZAE 21
 Wetterschenkel E-200

Farbe RAL 1015
 Dekor aussen HD 304 - Makasar schwarz Hochglanz
 Applikation aussen Swarovski Kristall aussen
 Hausnummer HE
 Seitenteil ST 01 / WG / 400
 Glasmotiv MS 4940/S

Option: Led Dioden LD 02 - weiss
 Fingerscann



AGE 1422

MIT BEIDSEITIG FLÜGELÜBERDECKENDEN FÜLLUNGEN
OHNE ORNAMENTRAHMEN



BT 702

inokey

2 Relais

BLUETOOTH

Kommunikation mit ihrem Handy
mit 100 Handy Speicherungen

Genius-System das ist der
Spezialverschluss für die
automatische Tür- Ver- und
Entriegelung. Er verfügt über eine
integrierte Steuerelektronik und
einen elektronisch gesteuerten
Getriebemotor.



AGE 1601



AGE 1605

81 AGE 1601

Dekor bündig nur aussen
Relief nur aussen

Zubehör
Glasmotiv MS 4972
Griff aussen ZAE 21
Wetterschenkel E-200

Farbe RAL 1015
Dekor aussen RAL 9017
Hausnummer HE
Seitenteil ST 01 / WG / 400
Glasmotiv MS 4972/S

Option: Led Dioden LD 02 - weiss
Fingerscann

82 AGE 1605

Dekor bündig nur aussen
Relief nur aussen

Zubehör
Glasmotiv MS 5101
Griff aussen ZAE 20
Wetterschenkel E-200

Farbe 71 334
Dekor aussen HD 304 - Makasar schwarz Hochglanz
Applikationen aussen Swarovski Kristall
Hausnummer HE
Seitenteil ST 01 / WG / 400
Glasmotiv MS 5101/S

Option: Led Dioden LD 02 - weiss
Fingerscann

EXCLUSIV TÜREN



AGE 1606

AGE 1604
Dekor aussen: RAL 9017



AGE 1604

83 AGE 1606

Dekor bündig nur aussen
Relief nur aussen

Zubehör
Glasmotiv MS 5102
Griff aussen ZAE 21
Wetterschenkel E-200

Farbe 71 334
Dekor aussen HD 303 - Makasar braun
Hochglanz
Applikationen aussen Swarovski Kristall
Hausnummer HE
Seitenteil ST 01 / WG / 400
Glasmotiv MS 5102/S

Option: Fingerscann

84 AGE 1604

Dekor bündig nur aussen
Relief nur aussen

Zubehör
Glasmotiv MS 4975
Griff aussen ZAE 21
Wetterschenkel E-200

Farbe 71 334
Dekor aussen RAL 9017
Hausnummer HE
Applikationen aussen Swarovski Kristall
Seitenteil ST 01 / WG / 400
Glasmotiv MS 4975/S

Option: Led Dioden LD 02 - weiss
Fingerscann

EXCLUSIV TÜREN

MIT BEIDSEITIG FLÜGELÜBERDECKENDEN FÜLLUNGEN
OHNE ORNAMENTTRAHMEN

AGE 1766
HD 303 - Makasar Braun Hochglanz



AGE 1766



AGE 1768

85 AGE 1766

Dekor bündig nur aussen
Relief nur aussen

Zubehör
Glasmotiv MS 4920-WS (weiss/schwarz)
Griff aussen ZAE 21
Wetterschenkel E-200

Farbe 71 334
Dekor aussen HD 303 - Makasar braun Hochglanz
Hausnummer HE + HF
Seitenteil ST 01 / WG / 400
Glasmotiv MS 4920/S

Option: Led Dioden LD 02 - weiss
Fingerscann

86 AGE 1768

Dekor bündig nur aussen
Relief nur aussen

Zubehör
Glasmotiv MS 4920-WS (weiss/schwarz)
Griff aussen ZAE 21
Wetterschenkel E-200

Farbe 71 334
Dekor aussen HD 303 - Makasar braun Hochglanz
Hausnummer HE + HF
Seitenteil ST 01 / WG / 400
Glasmotiv MS 4920/S

Option: Led Dioden LD 02 - weiss
Fingerscann

EXCLUSIV TÜREN



AGE 1767

87 AGE 1767

Dekor bündig nur aussen
Relief nur aussen

Zubehör
Glasmotiv MS 4437-WS (weiss/schwarz)
Griff aussen ZAE 744 S
Wetterschenkel E-200

Farbe 90 147
Dekor aussen RAL 9017
Hausnummer HE + HF



AGE 1764

88 AGE 1764

Dekor bündig nur aussen
Relief nur aussen

Zubehör
Glasmotiv MS 4854-WS (weiss/schwarz)
Griff aussen ZAE 21
Wetterschenkel E-200

Farbe 71 334
Paneel aussen HD 201 - Kirsche
Hausnummer HE

Option: Fingerscann

89 AGE 1746

Dekor bündig nur aussen
Relief nur aussen

Zubehör
Glasmotiv MS 4855 (3D)
Griff aussen ZAE 21
Wetterschenkel E-200

Farbe 71 334
Dekor aussen RAL 9017
Applikation aussen Swarovski Kristall
Hausnummer HE
Seitenteil ST 01 / WG / 400
Glasmotiv MS 4855/S

Option: Led Dioden LD 02 - weiss
Fingerscann



AGE 1746

EXCLUSIV TÜREN

MIT BEIDSEITIG FLÜGELÜBERDECKENDEN FÜLLUNGEN
OHNE ORNAMENTTRAHMEN

inokey

2 Relais

FINGERSCANN

mit 1000 Speicherungen

Genius-System das ist der Spezialverschluss für die automatische Tür-Ver- und Entriegelung. Er verfügt über eine integrierte Steuerelektronik und einen elektronisch gesteuerten Getriebemotor.



BT 502



AAE 1144



AAE 1145

90 AAE 1144

Dekor bündig nur aussen
Edelstahl Applikationen bündig
nur aussen

Zubehör
Glasmotiv MS 4969 SK - Swarovski Kristall
Griff aussen ZAE 759
Wetterschenkel E-200

Farbe RAL 1015
Dekor aussen RAL 9017
Hausnummer HE
Seitenteil ST 01 / WG / 400
Glasmotiv MS 4969/S

Option: Led Dioden LD 02 - weiss
Fingerscann

91 AAE 1145

Dekor bündig nur aussen
Relief nur aussen

Zubehör
Glasmotiv MS 4970
Griff aussen ZAE 21
Wetterschenkel E-200

Farbe 71 334
Dekor aussen HD 303 - Makasar braun
Hochglanz
Hausnummer HE
Seitenteil ST 01 / WG / 400
Glasmotiv MS 4970/S

Option: Led Dioden LD 02 - weiss
Fingerscann



EXCLUSIV TÜREN



AGE 1802



BT 19 E - Elektronischer Türspion - Inneneinheit



Ausseneinheit



AGE 1806

92 AGE 1802

Relief nur aussen

Zubehör
 Glasmotiv MS 4822
 Griff aussen ZAE 72
 Wetterschenkel E-200

Farbe 71 334
 Hausnummer HE
 Seitenteil ST 01 / WG / 500

Option: Fingerscann

Füllung AGT 1802-S

Zubehör
 Glasmotiv MS 4822/S

Farbe 71 334
 Min. Breite 500 mm

93 AGE 1806

Relief nur aussen

Zubehör
 Glasmotiv MS 4528
 Griff aussen ZAE 72
 Wetterschenkel E-200

Farbe 71 334
 Türspion BT 19 E
 Hausnummer HE
 Seitenteil ST 01 / WG / 400
 Glasmotiv MS 4528/S

EXCLUSIV TÜREN

MIT BEIDSEITIG FLÜGELÜBERDECKENDEN FÜLLUNGEN
OHNE ORNAMENTTRAHMEN



BT 107
Messing vernickelt



BT 106
Messing poliert



AGE 1319



AGE 1844

94 AGE 1319

Dekor bündig nur aussen
Relief nur aussen

Zubehör
Glasmotiv MS 4971
Griff aussen ZAE 21
Wetterschenkel E-200

Farbe 71 334
Dekor aussen HD 303 - Makasar braun
Hochglanz
Hausnummer HE
Seitenteil ST 01 / WG / 400
Glasmotiv MS 4971/S

Option: Led Dioden LD 02 - weiss
Fingerscann

95 AGE 1844

Alu Applikation aufgesetzt nur aussen
Relief nur aussen

Zubehör
Glasmotiv MS 4946
Griff aussen ZAE 61 A
Wetterschenkel E-200

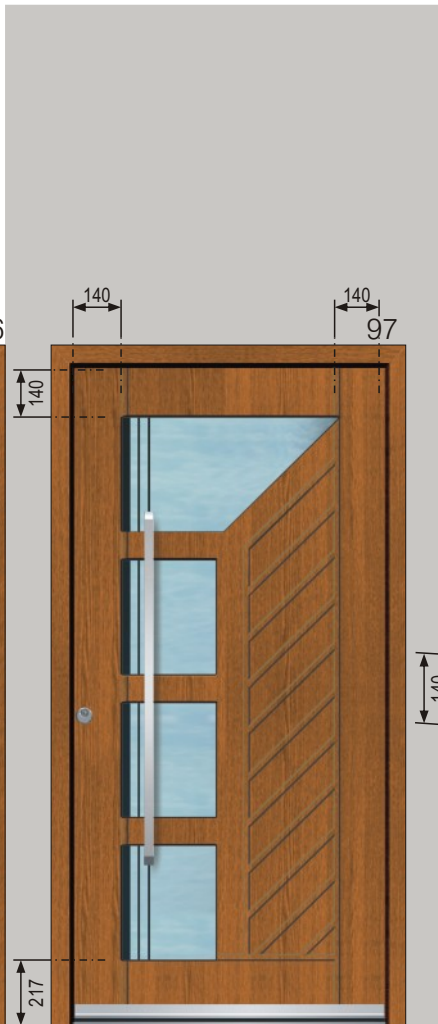
Farbe 90 147
Applikation aussen HD 304 - Makasar schwarz Hochglanz
Türklopfer BT 107
Seitenteil ST 01 / WG / 400
Glasmotiv MS 4946/S



EXCLUSIV TÜREN



AGE 1808



AGE 1800

96 AGE 1808

Relief nur aussen

Zubehör
 Glasmotiv MS 5103
 Griff aussen ZAE 706
 Wetterschenkel E-200

Farbe HD 206 - Eiche Golden

97 AGE 1800

Relief nur aussen

Zubehör
 Glasmotiv MS 5104
 Griff aussen ZAE 76 M.L.
 Wetterschenkel E-200

Farbe HD 206 - Eiche Golden

98 AGE 1803

Alu Applikation aufgesetzt
 nur aussen
 Relief nur aussen

Zubehör
 Glasmotiv MS 4856
 Griff aussen ZAE 72
 Wetterschenkel E-200

Farbe 71 334
 Applikation aussen HD 201 - Kirsche
 Hausnummer HE
 Türklopfer BT 107
 Seitenteil ST 01 / WG / 400
 Glasmotiv MS 4856/S

Option: Led Dioden LD 02 - weiss



AGE 1803

EXCLUSIV TÜREN

MIT BEIDSEITIG FLÜGELÜBERDECKENDEN FÜLLUNGEN
OHNE ORNAMENTRAHMEN

AGE 1567 - Griff ZAE 56 M.L.



99 AGE 1567

Dekor bündig nur aussen
Edelstahl Applikationen bündig
nur aussen
Relief nur aussen

Zubehör
Glasmotiv MS 4793
Griff aussen ZAE 56 M.L.
Wetterschenkel E-200

Farbe 71 334
Dekor aussen HD 201 - Kirsche
Hausnummer HE + HF
Seitenteil ST 01 / WG / 400
Glasmotiv MS 4793/S

Option: Led Dioden LD 02 - weiss
Fingerscann

100 AGE 1569

Edelstahl Applikationen
bündig nur aussen

Zubehör
Glasmotiv MS 4694
Griff aussen ZAE 72
Wetterschenkel E-200

Farbe 71 334
Hausnummer HE + HF
Seitenteil ST 01 / WG / 400
Glasmotiv MS 4694/S

Option: Led Dioden LD 02 - weiss

EXCLUSIV TÜREN



AGE 1562

AGE 1564

103 AGE 1565

Dekor bündig nur aussen
Edelstahl Applikationen bündig nur aussen

Zubehör
Glasmotiv MS 4696
Griff aussen ZAE 72
Wetterschenkel E-200

Farbe 71 334
Dekor aussen HD 201 - Kirsche
Türspion BT 19 E
Hausnummer HE + HF
Seitenteil ST 01 / WG / 400
Glasmotiv MS 4696/S

Option: Led Dioden LD 02 - weiss



103

AGE 1565

101 AGE 1562

Edelstahl Applikationen bündig nur aussen

Zubehör
Glas Satinato weiss
Griff aussen ZAE 56 M.L.
Wetterschenkel E-200

Farbe 71 334
Hausnummer HE

102 AGE 1564

Edelstahl Applikationen bündig beidseitig
Relief nur aussen

Zubehör
Glasmotiv MS 4695
Griff aussen ZAE 56 M.L.
Wetterschenkel E-200

Farbe 71 334
Hausnummer HE

MIT BEIDSEITIG FLÜGELÜBERDECKENDEN FÜLLUNGEN
MIT EDELSTAHL ORNAMENTTRAHMEN

AEE 1072 - Glasmotiv MS 4478



AEE 1072



AEE 1075

104 AEE 1072

Edelstahl Applikation bündig beidseitig
Edelstahl Applikationen bündig aussen
Relief nur aussen

Zubehör
Glasmotiv MS 4478
Griff aussen ZAE 764 S
Wetterschenkel E-200

Farbe 71 334
Hausnummer HE + HF
Seitenteil ST 01 / WG / 400
Glasmotiv MS 4478/S

105 AEE 1075

Dekor bündig nur aussen
Edelstahl Applikation bündig
beidseitig
Relief nur aussen

Zubehör
Glasmotiv MS 4477
Griff aussen ZAE 72
Wetterschenkel E-200

Farbe 71 334
Dekor aussen HD 201 - Kirsche
Türspion BT 19 E
Hausnummer HE + HF
Seitenteil ST 01 / WG / 400
Glasmotiv MS 4477/S

Option: Led Dioden LD 02 - weiss

EXCLUSIV TÜREN



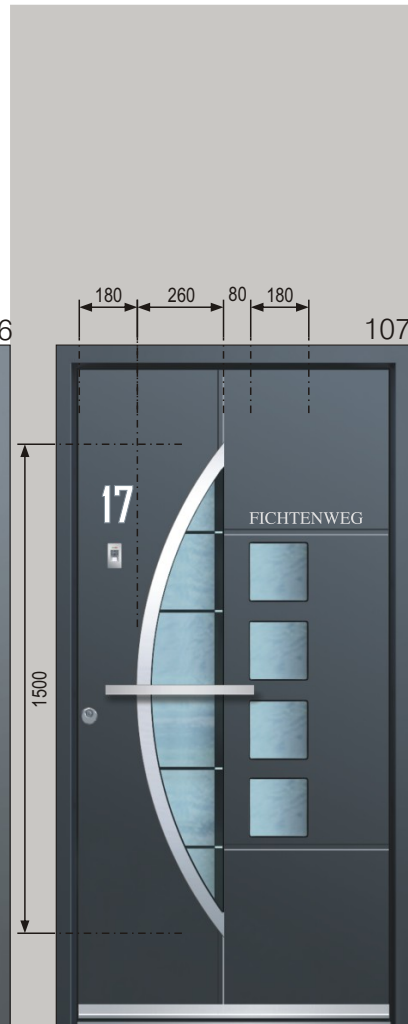
AEE 1070

106 AEE 1070

Edelstahl Applikation bündig beidseitig
Relief nur aussen

Zubehör
Glasmotiv MS 4477
Griff aussen ZAE 72
Wetterschenkel E-200

Farbe 90 147
Türspion BT 19 E
Hausnummer HE + HF



AEE 1076

107 AEE 1076

Edelstahl Applikation bündig beidseitig
Relief nur aussen

Zubehör
Glasmotiv MS 4810
Griff aussen ZAE 20
Wetterschenkel E-200

Farbe 71 334
Hausnummer HE + HF

Option: Fingerscann

108 AEE 1077

Dekor bündig nur aussen
Edelstahl Applikation bündig beidseitig
Edelstahl Applikation bündig aussen
Relief nur aussen

Zubehör
Glasmotiv MS 4811
Griff aussen ZAE 21
Wetterschenkel E-200

Farbe 71 334
Dekor aussen HD 201 - Kirsche
Hausnummer HE + HF
Seitenteil ST 01 / WG / 400
Glasmotiv MS 4811/S

Option: Led Dioden LD 02 - weiss



AEE 1077

MIT BEIDSEITIG FLÜGELÜBERDECKENDEN FÜLLUNGEN
MIT EDELSTAHL ORNAMENTTRAHMEN

AAE 1047
Dekor aussen HD-304



109 AAE 1047

Dekor bündig nur aussen
Edelstahl Applikation bündig
beidseitig
Relief nur aussen

Zubehör
Glasmotiv MS 4782-WS (weiss/schwarz)
Griff aussen ZAE 763 S
Wetterschenkel E-200

Farbe 90 147
Dekor aussen HD 304 - Makasar schwarz
Hochglanz
Hausnummer HE + HF
Seitenteil ST 01 / WG / 400
Glasmotiv MS 4782/S

Option: Led Dioden LD 02 - weiss

110 AAE 1048

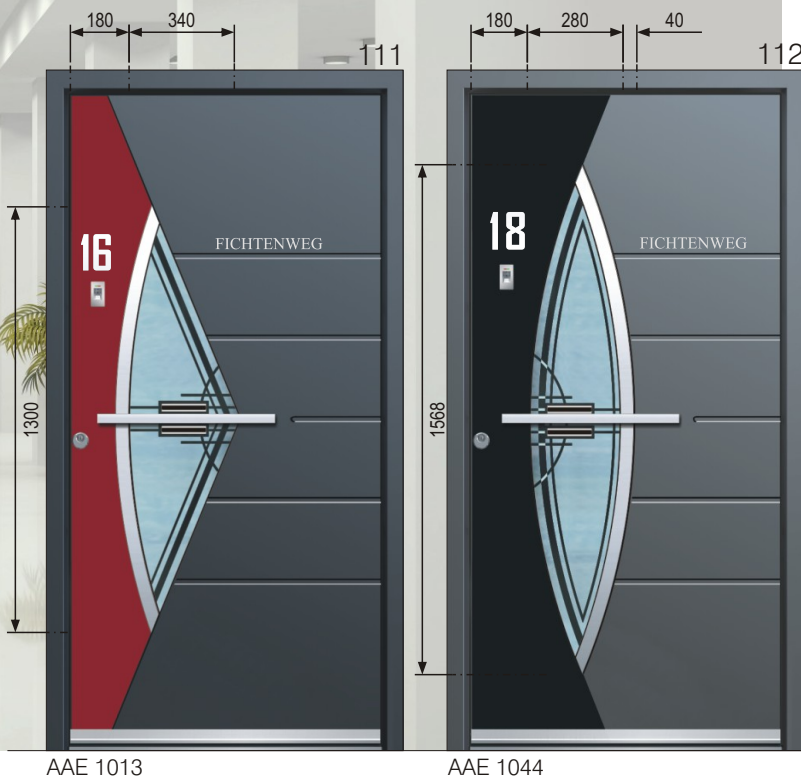
Dekor bündig nur aussen
Edelstahl Applikation bündig
beidseitig
Relief nur aussen

Zubehör
Glasmotiv MS 4758-WS (weiss/schwarz)
Griff aussen ZAE 21
Wetterschenkel E-200

Farbe 71 334
Dekor aussen HD 304 - Makasar schwarz
Hochglanz
Hausnummer HE + HF
Seitenteil ST 01 / WG / 400
Glasmotiv MS 4758/S

Option: Fingerscann

EXCLUSIV TÜREN



AAE 1013

AAE 1044

111 AAE 1013

Dekor bündig nur aussen
Edelstahl Applikation bündig
beidseitig
Relief nur aussen

Zubehör
Glasmotiv MS 5106-WS (weiss/schwarz)
Griff aussen ZAE 21
Wetterschenkel E-200

Farbe 71 334
Dekor aussen RAL 3002
Hausnummer HE + HF

Option: Fingerscann

112 AAE 1044

Dekor bündig nur aussen
Edelstahl Applikation bündig
beidseitig
Relief nur aussen

Zubehör
Glasmotiv MS 4758-WS (weiss/schwarz)
Griff aussen ZAE 21
Wetterschenkel E-200

Farbe 90 147
Dekor aussen RAL 9017
Hausnummer HE +HF

Option: Fingerscann

113 AAE 1046

Dekor bündig nur aussen
Edelstahl Applikation bündig
beidseitig
Relief nur aussen

Zubehör
Glasmotiv MS 4782-WS (weiss/schwarz)
Griff aussen ZAE 744 S
Wetterschenkel E-200

Farbe 71 334
Dekor aussen HD 201 - Kirsche
Hausnummer HE + HF
Seitenteil ST 01 / WG / 400
Glasmotiv MS 4782/S

Option: Led Dioden LD 02 - weiss
Fingerscann



AAE 1046

EXCLUSIV TÜREN

MIT BEIDSEITIG FLÜGELÜBERDECKENDEN FÜLLUNGEN
MIT EDELSTAHL ORNAMENTTRAHMEN

AEE 1108 - MS 4803 SK - Swarovski Kristall



114 AEE 1108

Edelstahl Applikationen bündig
nur aussen
Relief nur aussen

Zubehör
Glasmotiv MS 4803 SK -
Swarovski Kristall
Griff aussen ZAE 72
Wetterschenkel E-200

Farbe 71 334
Hausnummer HE
Seitenteil ST 01 / WG / 400
Glasmotiv MS 4803/S

Option: Led Dioden LD 02 - weiss
Fingerscann

115 AEE 1099

Dekor bündig nur aussen
Edelstahl Ornamentrahmen bündig
beidseitig
Relief nur aussen

Zubehör
Glasmotiv MS 5107
Griff aussen ZAE 21
Wetterschenkel E-200

Farbe 71 334
Dekor aussen HD 201 - Kirsche
Hausnummer HE
Seitenteil ST 01 / WG / 400
Glasmotiv MS 5107/S

Option: Led Dioden LD 02 - weiss
Fingerscann

EXCLUSIV TÜREN



AAE 1030

Briefkasten BK 10 E



Briefkasten BK 30 E



AAE 1121

116 AAE 1030

Edelstahl Applikation bündig beidseitig
Edelstahl Applikation bündig aussen
Relief nur aussen

Zubehör
Glasmotiv MS 3731
Griff aussen ZAE 73
Wetterschenkel E-200

Farbe 71 334
Hausnummer HE
Seitenteil ST 21 / WG / 400
Glasmotiv MS 3731/S

Option: Briefkasten BK 20 E

117 AAE 1121

Edelstahl Applikationen bündig
nur aussen
Relief nur aussen

Zubehör
Glasmotiv MS 5108
Griff aussen ZAE 72
Wetterschenkel E-200

Farbe 71 334
Hausnummer HE
Seitenteil ST 01 / WG / 400
Glasmotiv MS 5108/S

Option: Led Dioden LD 02 - weiss
Fingerscann

EXCLUSIV TÜREN

MIT BEIDSEITIG FLÜGELÜBERDECKENDEN FÜLLUNGEN
MIT EDELSTAHL ORNAMENTTRAHMEN

AEE 1096: MS 4947 SK - Swarovski Kristall



AEE 1096



AEE 1097

118 AEE 1096

Dekor bündig nur aussen
Edelstahl Ornamentrahmen bündig
beidseitig
Relief nur aussen

Zubehör
Glasmotiv MS 4947 SK - Swarovski Kristall
Griff aussen ZAE 62 A
Wetterschenkel E-200

Farbe 71 334
Dekor aussen RAL 3000
Hausnummer HE + HF
Seitenteil ST 01 / WG / 400
Glasmotiv MS 4947/S

Option: Led Dioden LD 02-weiss

119 AEE 1097

Edelstahl Ornamentrahmen
bündig beidseitig
Edelstahl Applikationen bündig
nur aussen
Relief nur aussen

Zubehör
Glasmotiv MS 4948
Gitter GE 123
Griff aussen ZAE 52
Wetterschenkel E-200

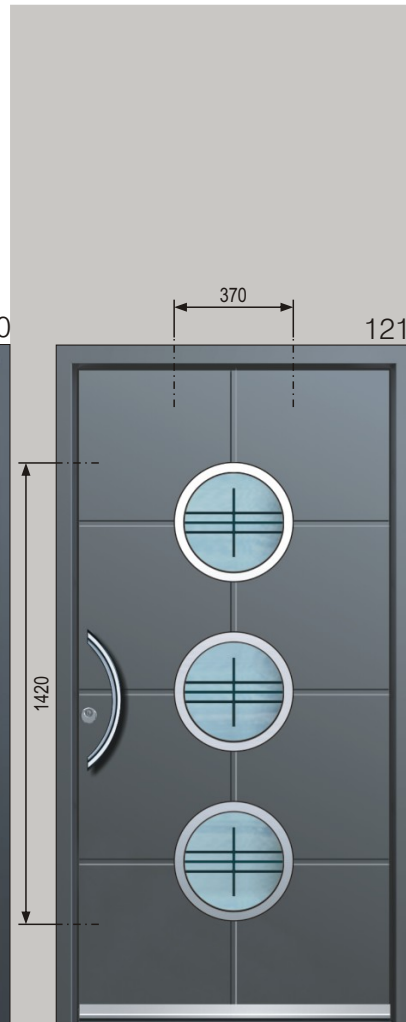
Farbe 71 334
Hausnummer HE
Seitenteil ST 01 / WG / 400
Glasmotiv MS 4948/S

Option: Led Dioden LD 02-weiss

EXCLUSIV TÜREN



AEE 1016



AEE 1030



AEE 1165

122 AEE 1165

Edelstahl Ornamentrahmen
bündig beidseitig
Edelstahl Applikationen
bündig nur aussen

Zubehör
Glasmotiv MS 4949 SK - Swarovski Kristall
Griff aussen ZAE 72
Wetterschenkel E-200

Farbe 71 334
Hausnummer HE
Seitenteil ST 01 / WG / 400
Glasmotiv MS 4949/S

Option: Led Dioden LD 02 - weiss
Fingerscann

120 AEE 1016

Dekor bündig nur aussen
Edelstahl Ornamentrahmen
bündig beidseitig
Relief nur aussen

Zubehör
Glasmotiv MS 5109
Griff aussen ZAE 56 M.L.
Wetterschenkel E-200

Farbe 71 334
Dekor aussen HD 303 - Makasar braun Hochglanz
Hausnummer HE + HF

Option: Fingerscann

121 AEE 1030

Edelstahl Ornamentrahmen
bündig beidseitig
Relief nur aussen

Zubehör
Glasmotiv MS 4470
Griff aussen ZAE 701
Wetterschenkel E-200

Farbe 90 147

MIT BEIDSEITIG FLÜGELÜBERDECKENDEN FÜLLUNGEN
MIT EDELSTAHL ORNAMENTRAHMEN



AEE 1171



AEE 1170

123 AEE 1171

Dekor bündig nur aussen
Edelstahl Ornamentrahmen
bündig beidseitig
Relief nur aussen

Zubehör
Glasmotiv MS 4465
Griff aussen ZAE 72
Wetterschenkel E-200

Farbe 71 334
Dekor aussen HD 201 - Kirsche
Hausnummer HE + HF
Seitenteil ST 01 / WG / 400
Glasmotiv MS 4465/S

Option: Led Dioden LD 02 - weiss

124 AEE 1170

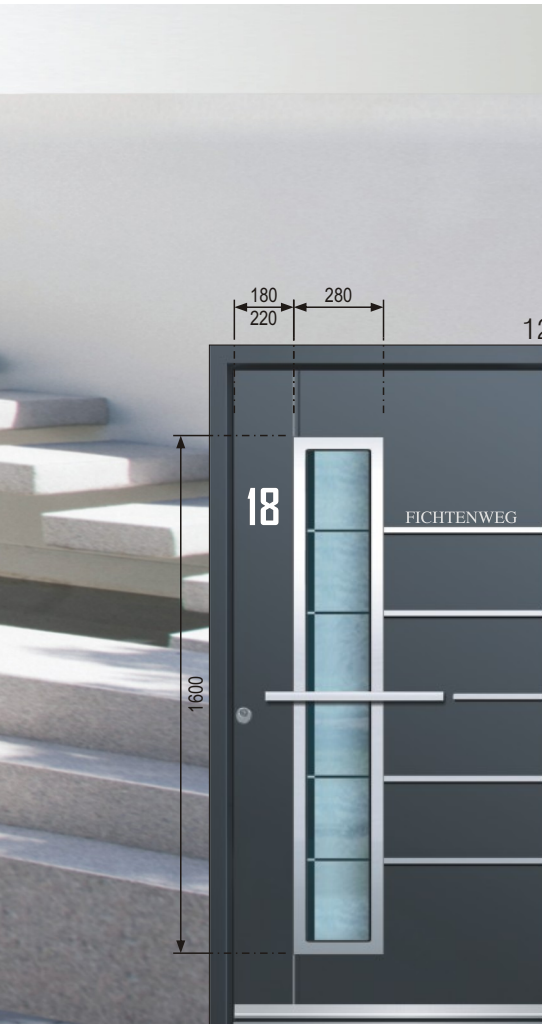
Edelstahl Ornamentrahmen
bündig beidseitig
Relief nur aussen

Zubehör
Glasmotiv MS 4465
Griff aussen ZAE 72
Wetterschenkel E-200

Farbe 71 334
Hausnummer HE +HF
Seitenteil ST 01 / WG / 400
Glasmotiv MS 4465/S

Option: Led Dioden LD 02 - weiss

EXCLUSIV TÜREN



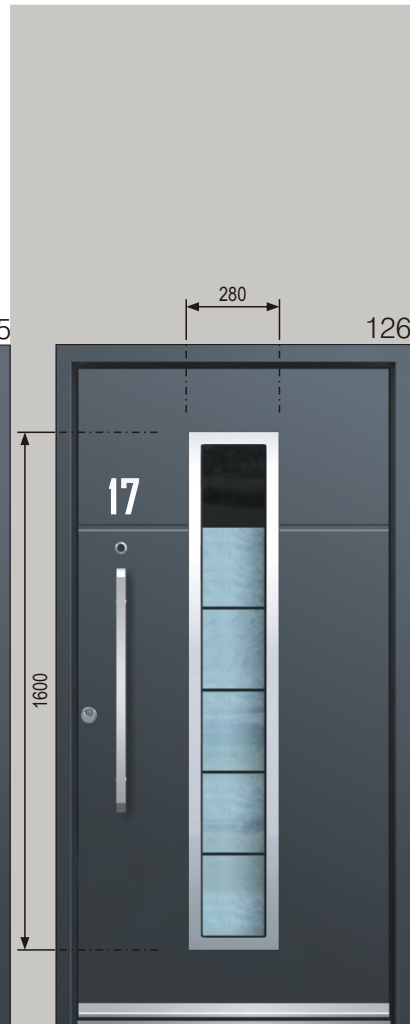
AEE 1161

125 AEE 1161

Edelstahl Oramentrahmen
bündig beidseitig
Edelstahl Applikationen bündig
nur aussen
Relief nur aussen

Zubehör
Glasmotiv MS 4468
Griff aussen ZAE 21
Wetterschenkel E-200

Farbe 71 334
Hausnummer HE + HF



AEE 1160

126 AEE 1160

Edelstahl Oramentrahmen
bündig beidseitig
Relief nur aussen

Zubehör
Glasmotiv MS 4768
Griff aussen ZAE 72
Wetterschenkel E-200

Farbe 71 334
Türspion BT 19 E
Hausnummer HE

127 AEE 1164

Dekor bündig nur aussen
Edelstahl Oramentrahmen
bündig beidseitig
Relief nur aussen

Zubehör
Glasmotiv MS 4769 SK - Swarovski Kristall
Griff aussen ZAE 72
Wetterschenkel E-200

Farbe 71 334
Dekor aussen HD 201 - Kirsche
Hausnummer HE
Türspion BT 19 E
Seitenteil ST 01 / WG / 400
Glasmotiv MS 4769/S

Option: Led Dioden LD 02 - weiss



AEE 1164

MIT BEIDSEITIG FLÜGELÜBERDECKENDEN FÜLLUNGEN
MIT EDELSTAHL ORNAMENTTRAHMEN

AEE 1222
Massiv Edelstahl Profil poliert



AEE 1222



AEE 1204

128 AEE 1222

Ornamentrahmen aussen -
Edelstahl Profil poliert aufgesetzt
Ornamentrahmen innen -
Edelstahl matt bündig

Zubehör
Glasmotiv MS 4859 +
Hausnummer HFG
Griff aussen ZAE 76 M.L.
Wetterschenkel E-200

Farbe 71 334
Hausnummer HE
Seitenteil ST 01 / WG / 400
Glasmotiv MS 4859/S

129 AEE 1204

Edelstahl Ornamentrahmen
bündig beidseitig
Relief nur aussen

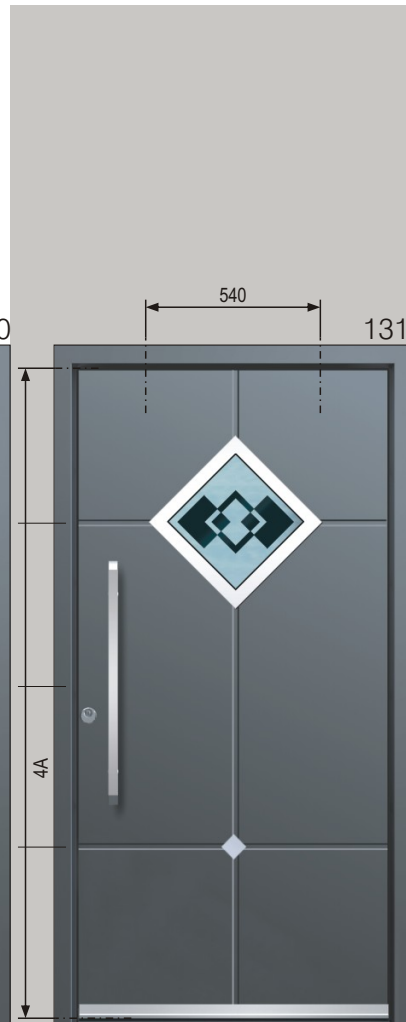
Zubehör
Glasmotiv MS 4485
Griff aussen ZAE 72
Wetterschenkel E-200

Farbe 71 334
Türspion BT 19 E
Hausnummer HE
Seitenteil ST 01 / WG / 400
Glasmotiv MS 4485/S

EXCLUSIV TÜREN



AEE 1200



AEE 1250

132 AEE 1202

Edelstahl Ornamentrahmen
bündig beidseitig
Relief nur aussen

Zubehör
Glasmotiv MS 4483
Griff aussen ZAE 760
Wetterschenkel E-200

Farbe 71 334
Seitenteil ST 01 / WG / 400
Glasmotiv MS 4483/S

Option: Led Dioden LD 02 - weiss



AEE 1202

130 AEE 1200

Edelstahl Ornamentrahmen
bündig beidseitig
Relief nur aussen

Zubehör
Glasmotiv MS 4484
Griff aussen ZAE 72
Wetterschenkel E-200

Farbe 90 147

131 AEE 1250

Edelstahl Ornamentrahmen
beidseitig
Edelstahl Applikation bündig
nur aussen
Relief nur aussen

Zubehör
Glasmotiv MS 4259
Griff aussen ZAE 72
Wetterschenkel E-200

Farbe 90 147

EXCLUSIV TÜREN

MIT BEIDSEITIG FLÜGELÜBERDECKENDEN FÜLLUNGEN
MIT EDELSTAHL ORNAMENTTRAHMEN

AEE 1111
Dekor aussen: HD 201 - Kirsche



133 AEE 1111

Dekor bündig nur aussen
Edelstahl Ornamentrahmen
bündig beidseitig
Relief nur aussen

Zubehör
Glasmotiv MS 4767
Griff aussen ZAE 744
Wetterschenkel E-200

Farbe 71 334
Dekor aussen RAL 9017
Hausnummer HE + HF
Seitenteil ST 01 / WG / 400
Glasmotiv MS 4767/S

Option: Led Dioden LD 02 - weiss

134 AEE 1110

Edelstahl Ornamentrahmen
bündig beidseitig
Relief nur aussen

Zubehör
Glasmotiv MS 4860
Griff aussen ZAE 744 K
Wetterschenkel E-200

Farbe 90 147
Hausnummer HE + HF
Seitenteil ST 01 / WG / 400
Glasmotiv MS 4860/S

Option: Led Dioden LD 02 - weiss

EXCLUSIV TÜREN



AEE 1175

AEE 1113

137 AEE 1114

Dekor bündig nur aussen
Edelstahl Oramentrahmen
bündig beidseitig
Relief nur aussen

Zubehör
Glasmotiv MS 4813
Griff aussen ZAE 744 S
Wetterschenkel E-200

Farbe 71 334
Dekor aussen HD 201 - Kirsche
Hausnummer HE + HF
Seitenteil ST 01 / WG / 400
Glasmotiv MS 4813/S

Option: Led Dioden LD 02 - weiss



AEE 1114

135 AEE 1175

Edelstahl Oramentrahmen
bündig beidseitig

Zubehör
Glasmotiv MS 4976 SK - Swarovski Kristall
Griff aussen ZAE 72
Wetterschenkel E-200

Farbe 71 334
Hausnummer HE
Türspion BT 19 E

136 AEE 1113

Edelstahl Oramentrahmen
bündig beidseitig
Relief nur aussen

Zubehör
Glasmotiv MS 4921
Griff aussen ZAE 21
Wetterschenkel E-200

Farbe 71 334
Hausnummer HE + HF
Seitenteil ST 01 / WG / 400
Glasmotiv MS 4921/S

Option: Fingerscann

MIT BEIDSEITIG FLÜGELÜBERDECKENDEN FÜLLUNGEN
MIT EDELSTAHL ORNAMENTTRAHMEN



BT 502

inokey

2 Relais
FINGERSCANN
mit 1000 Speicherungen

Genius-System das ist der Spezialverschluss für die automatische Tür- Ver- und Entriegelung. Er verfügt über eine integrierte Steuerelektronik und einen elektronisch gesteuerten Getriebemotor.



AEE 1115



AEE 1209

138 AEE 1115

Edelstahl Ornamentrahmen
bündig beidseitig
Relief nur aussen

Zubehör
Glasmotiv MS 5110
Griff aussen ZAE 21
Wetterschenkel E-200

Farbe 71 334
Hausnummer HE + HF
Seitenteil ST 01 / WG / 400
Glasmotiv MS 5110/S

Option: Led Dioden LD 02 - weiss
Fingerscann

139 AEE 1209

Dekor bündig nur aussen
Edelstahl Ornamentrahmen
bündig beidseitig
Relief nur aussen

Zubehör
Glasmotiv MS 5111
Griff aussen ZAE 21
Wetterschenkel E-200

Farbe 71 334
Dekor aussen HD 303 - Makasar braun Hochglanz
Hausnummer HE + HF
Seitenteil ST 01 / WG / 400
Glasmotiv MS 5111/S

Option: Led Dioden LD 02 - weiss
Fingerscann

EXCLUSIV TÜREN



AEE 1205

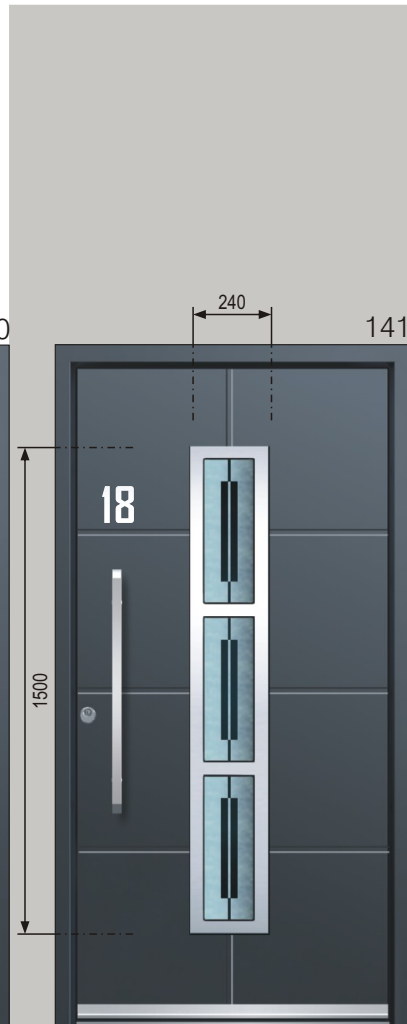
140 AEE 1205

Edelstahl Oramentrahmen
bündig beidseitig
Relief nur aussen

Zubehör
Glasmotiv MS 4863
Griff aussen ZAE 56 M.L.
Wetterschenkel E-200

Farbe 71 334
Hausnummer HF

Option: Fingerscann



AEE 1166

141 AEE 1166

Edelstahl Oramentrahmen
bündig beidseitig
Relief nur aussen

Zubehör
Glasmotiv MS 4692
Griff aussen ZAE 72
Wetterschenkel E-200

Farbe 71 334
Hausnummer HE

142 AEE 1116

Dekor bündig nur aussen
Edelstahl Oramentrahmen
bündig beidseitig
Relief nur aussen

Zubehör
Glasmotiv MS 4862
Griff aussen ZAE 21
Wetterschenkel E-200

Farbe 71 334
Dekor aussen HD 201 - Kirsche
Hausnummer HE + HF
Seitenteil ST 01 / WG / 400
Glasmotiv MS 4862/S

Option: Led Dioden LD 02 - weiss
Fingerscann



AEE 1116

EXCLUSIV TÜREN

MIT BEIDSEITIG FLÜGELÜBERDECKENDEN FÜLLUNGEN
SONDERMODELLE

inokey

FUNK-FERNBEDIENUNG

Das Öffnen der Türe mit der Funk-Fernbedienung (Standard mit 2 Stück), zusätzlich noch mit einer Digitalen Klingel, und einer beweglichen Inneneinheit.

Genius-System das ist der Spezialverschluss für die automatische Tür-Ver- und Entriegelung. Er verfügt über eine integrierte Steuerelektronik und einen elektronisch gesteuerten Getriebemotor.



BT 802

Zusätzlich
Funk-Fernbedienung
BT 800 F



AAE 1124



AAE 1124

143 AAE 1124

Dekor nur aussen
Relief nur aussen
Edelstahl Applikationen bündig
nur aussen

Zubehör
Glasmotiv MS 4524-WS (weiss/schwarz)
Griff aussen ZAE 56 M.L.
Wetterschenkel E-200

Farbe 71 334
Dekor aussen RAL 9017
Hausnummer HE
Seitenteil ST 01 / WG / 400
Glasmotiv MS 4524/S

Option: Led Dioden LD 02 - weiss
Fingerscann

144 AAE 1124

Dekor nur aussen
Relief nur aussen
Edelstahl Applikationen bündig
nur aussen

Zubehör
Glasmotiv MS 4524-WS (weiss/schwarz)
Griff aussen ZAE 56 M.L.
Wetterschenkel E-200

Farbe 71 334
Dekor aussen HD 303 - Makasar braun Hochglanz
Hausnummer HE
Seitenteil ST 01 / WG / 400
Glasmotiv MS 4524/S

Option: Led Dioden LD 02 - weiss
Fingerscann

EXCLUSIV TÜREN



AAE 1125

145 AAE 1125

Dekor nur aussen
Edelstahl Applikationen bündig
nur aussen
Relief nur aussen

Zubehör
Glasmotiv MS 4560-WS (weiss/schwarz)
Griff aussen ZAE 56 M.L.
Wetterschenkel E-200

Farbe 90 147
Dekor aussen RAL 9017
Hausnummer HEG
Seitenteil ST 01 / WG / 400
Glasmotiv MS 4560/S

Option: Led Dioden LD 02 - weiss
Fingerscann

146 AAE 1220

Dekor nur aussen
Edelstahl Applikationen bündig
nur aussen
Relief nur aussen

Zubehör
Glasmotiv MS 4977
Griff aussen ZAE 760
Wetterschenkel E-200

Farbe 71 334
Dekor aussen RAL 3000
Hausnummer HE
Seitenteil ST 01 / WG / 400
Glasmotiv MS 4977/S


Option: Led Dioden LD 02 - weiss
Fingerscann



AAE 1220

EXCLUSIV TÜREN

MIT BEIDSEITIG FLÜGELÜBERDECKENDEN FÜLLUNGEN
SONDERMODELLE



BT 502

inokey

2 Relais

FINGERSCANN

mit 1000 Speicherungen

Genius-System das ist der Spezialverschluss für die automatische Tür- Ver- und Entriegelung. Er verfügt über eine integrierte Steuerelektronik und einen elektronisch gesteuerten Getriebemotor.



AAE 1211



AAE 1212

147 AAE 1211

Farbe 90 147
Dekor bündig nur aussen RAL 9017
Dekor bündig nur aussen 71 334
Edelstahl Applikation bündig beidseitig
Relief beidseitig
Swarovski Kristall aussen
Glasmotiv MF 808 (grau)

Zubehör
Griff aussen ZAE 760
Wetterschenkel E-200
Hausnummer HE

Seitenteil ST 01 / WG / 400
Glasmotiv MS 5112/S

Option: Led Dioden LD 02 - weiss
Fingerscann

148 AAE 1212


Farbe RAL 9016
Dekor bündig nur aussen RAL 9017
Dekor bündig nur aussen RAL 9017
Edelstahl Applikation bündig beidseitig
Relief beidseitig
Swarovski Kristall aussen
Glasmotiv MF 806 (blau)

Zubehör
Griff aussen ZAE 760
Wetterschenkel E-200
Hausnummer HE

Option: Led Dioden LD 02 - weiss
Fingerscann

EXCLUSIV TÜREN

AAE 1201 - Glasmotiv MF 807



AAE 1230



AAE 1201

149 AAE 1230

Farbe RAL 7016
 Dekor bündig nur aussen RAL 5002
 Dekor bündig nur aussen RAL 5002
 Dekor bündig nur aussen RAL 9016
 Edelstahl Applikation bündig beidseitig
 Relief beidseitig
 Swarovski Kristall aussen
 Glasmotiv MF 815 (blau)

Zubehör
 Griff aussen ZAE 777
 Wetterschenkel E-200
 Hausnummer HE
 Seitenteil ST 01 / WG / 400
 Glasmotiv MS 4979/S

150 AAE 1201

Farbe RAL 7016
 Dekor bündig nur aussen RAL 3003
 Dekor bündig nur aussen RAL 3005
 Edelstahl Applikation bündig beidseitig
 Relief beidseitig
 Swarovski Kristall aussen
 Glasmotiv MF 807 (rot)

Zubehör
 Griff aussen ZAE 760
 Wetterschenkel E-200
 Hausnummer HE
 Seitenteil ST 01 / WG / 400
 Glasmotiv MS 4980/S

Option: Led Dioden LD 02 - weiss
 Fingerscann

EXCLUSIV TÜREN

MIT BEIDSEITIG FLÜGELÜBERDECKENDEN FÜLLUNGEN
SONDERMODELLE
TÜREN MIT ESG GLAS APPLIKATION AUSSEN

AAE 1071 - Glasmotiv MS 4865



AAE 1071



AAE 1092

151 AAE 1071

Glas ESG aussen mit Siebdruck
Dekor bündig nur aussen
Edelstahl Ornamentrahmen bündig
innen
Edelstahl Applikationen bündig
nur aussen
Relief nur aussen

Zubehör
Glasmotiv MS 4865
Griff aussen ZAE 56 M.L.
Wetterschenkel E-200

Farbe 71 334
Dekor aussen HD 201 - Kirsche
Hausnummer HE
Seitenteil ST 01 / WG / 400
Glasmotiv MS 4865/S

Option: Led Dioden LD 02-weiss
Fingerscann

152 AAE 1092

Glas ESG aussen mit Siebdruck
Edelstahl Ornamentrahmen
bündig innen
Relief nur aussen

Zubehör
Glasmotiv MS 4872 SK -
Swarovski Kristall
Griff aussen ZAE 760
Wetterschenkel E-200

Farbe 71 334
Hausnummer HEG
Seitenteil ST 01 / WG / 400
Glasmotiv MS 4872/S

Option: Led Dioden LD 02 - weiss
Fingerscann

EXCLUSIV TÜREN



AAE 1083

Glas ESG aussen mit Siebdruck



AAE 1056

153 AAE 1083

Glas ESG aussen mit Siebdruck
Edelstahl Oramentrahmen bündig
innen
Relief nur aussen

Zubehör
Glasmotiv MS 4890
Griff aussen ZAE 56 M.L.
Wetterschenkel E-200

Farbe 71 334
Türklopper BT 107
Hausnummer HE
Seitenteil ST 01 / WG / 400
Glasmotiv MS 4890/S

154 AAE 1056

Glas ESG aussen mit Siebdruck
Edelstahl Oramentrahmen bündig
innen

Zubehör
Glasmotiv MS 4873 SK -
Swarovski Kristall
Griff aussen ZAE 72
Wetterschenkel E-200

Farbe 71 334
Türspion BT 19 E
Hausnummer HE
Seitenteil ST 01 / WG / 400
Glasmotiv MS 4873/S

EXCLUSIV TÜREN

MIT BEIDSEITIG FLÜGELÜBERDECKENDEN FÜLLUNGEN
 SONDERMODELLE
 TÜREN MIT ESG GLAS APPLIKATION AUSSEN

Griff ZAE 760 + Hausnummer HEG



AAE 1093



AAE 1065

155 AAE 1093

Glas ESG aussen mit Siebdruck
 Edelstahl Ornamentrahmen
 bündig innen
 Relief nur aussen

Zubehör
 Glasmotiv MS 4488 SK -
 Swarovski Kristall
 Griff aussen ZAE 760
 Wetterschenkel E-200

Farbe 71 334
 Hausnummer HF + HEG
 Seitenteil ST 01 / WG / 400
 Glasmotiv MS 4488/S
 Min. Höhe 2020 mm

Option: Led Dioden LD 02 - weiss

156 AAE 1065

Glas ESG aussen mit Siebdruck
 Dekor bündig nur aussen
 Edelstahl Ornamentrahmen
 bündig innen
 Relief nur aussen

Zubehör
 Glasmotiv MS 4489-WS (weiss/schwarz)
 Griff aussen ZAE 72
 Wetterschenkel E-200

Farbe 60 674
 Paneel aussen HD 303 - Makasar braun
 Hochglanz
 Türspion BT 19 E
 Hausnummer HE + HF
 Seitenteil ST 01 / WG / 400
 Glasmotiv MS 4489/S
 Min. Höhe 2020 mm

Option: Led Dioden LD 02 - weiss

EXCLUSIV TÜREN



AAE 1066

AAE 1110 - Glasmotiv MS 4790 + Hausnummer HFG



AAE 1110

157 AAE 1066

Glas ESG aussen mit Siebdruck
Edelstahl Ornamentrahmen
bündig innen
Relief nur aussen

Zubehör
Glasmotiv MS 4489-WS (weiss/schwarz)
Griff aussen ZAE 21
Wetterschenkel E-200

Farbe 71 334
Hausnummer HE + HF
Seitenteil ST 01 / WG / 400
Glasmotiv MS 4489/S
Min. Höhe 2020 mm

Option: Led Dioden LD 02 - weiss

158 AAE 1110

Glas ESG aussen mit Siebdruck
Edelstahl Ornamentrahmen
bündig innen
Relief nur aussen

Zubehör
Glasmotiv MS 4790 +
Hausnummer HFG
Griff aussen ZAE 72
Wetterschenkel E-200

Farbe RAL 1015
Türspion BT 19 E
Hausnummer HE
Seitenteil ST 01 / WG / 400
Glasmotiv MS 4790/S
Min. Höhe 2020 mm

Option: Led Dioden LD 02 - weiss

EXCLUSIV TÜREN

MIT BEIDSEITIG FLÜGELÜBERDECKENDEN FÜLLUNGEN
 SONDERMODELLE
 TÜREN MIT ESG GLAS APPLIKATION AUSSEN



AAE 1190



AAE 1190

159 AAE 1190

Glas ESG aussen mit Siebdruck

Zubehör
 Glasmotiv MS 4797 +
 Hausnummer HFG
 Griff aussen ZAE 62 A
 Wetterschenkel E-200

Farbe 71 334
 Paneel aussen RAL 3003
 Seitenteil ST 01 / WG / 400
 Glasmotiv MS 4797/S

Option: Led Dioden LD 02 - weiss
 Fingerscann

160 AAE 1190

Glas ESG aussen mit Siebdruck

Zubehör
 Glasmotiv MS 4797
 Griff aussen ZAE 52
 Wetterschenkel E-200


Farbe 71 334
 Paneel aussen HD 303 - Makasar braun Hochglanz
 Türspion BT 19 E
 Hausnummer HE
 Seitenteil ST 01 / WG / 400
 Glasmotiv MS 4797/S

Option: Led Dioden LD 02 - weiss


EXCLUSIV TÜREN




AAE 1180



GLAS ESG -
Parsol grün aussen



GLAS ESG -
Parsol grau aussen



GLAS ESG -
Parsol braun aussen

Modelle AAE 1190 / 1180 / 1192

sind mit dem
Glas ESG -klar aussen und mit dem
Siebdruck in schwarz oder weiss ausgeführt.
Der Kunde kann zwischen zusätzlichen drei bestimmten
Glasfarben gegen Aufpreis wählen.



AAE 1192

161 AAE 1180

Glas ESG aussen mit Siebdruck

Zubehör
Glasmotiv MS 4981
Griff aussen ZAE 52

Farbe 71 334
Seitenteil ST 01 / WG / 400
Glasmotiv MS 4981/S

Option: Led Dioden LD 02 - weiss

162 AAE 1192

Glas ESG aussen mit Siebdruck

Zubehör
Glas aussen Glas ESG mit Siebdruck (weiss)
Glasmotiv MS 4982 SK - Swarovski Kristall
Griff aussen ZAE 21
Wetterschenkel E-200

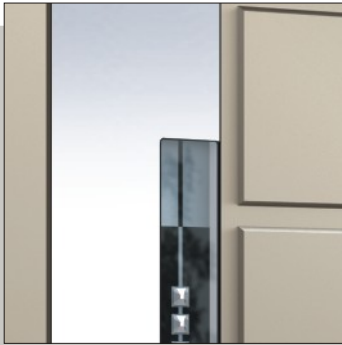
Farbe RAL 9016
Paneel aussen HD 304 - Makasar schwarz
Hochglanz
Seitenteil ST 01 / WG / 400
Glasmotiv MS 4982/S

Option: Led Dioden LD 02 - weiss
Fingerscann

EXCLUSIV TÜREN

SONDERMODELLE
MIT MASSIVER ALU-PLATTE
UND BETONTEM RELIEF AUSSEN

AAE 1412
Dekor aussen: Edelstahl matt



AAE 1415



AAE 1412

163 AAE 1415

Massive Alu-Platte aussen mit
betontem Relief
Dekor nur aussen

Zubehör
Glasmotiv MS 4951
Griff aussen ZAE 22
Wetterschenkel E-200

Farbe 71 334
Dekor aussen HD 304 - Makasar schwarz
Hochglanz
Hausnummer HE
Seitenteil ST 01 / GMS / 400
Glasmotiv MS 4951/S

Option: Led Dioden LD 02 - weiss
Fingerscann


164 AAE 1412

Massive Alu-Platte aussen mit
betontem Relief
Dekor nur aussen

Zubehör
Glasmotiv MS 4893 SK - Swarovski Kristall
Griff aussen ZAE 21
Wetterschenkel E-200

Farbe RAL 1015
Dekor aussen HD 304 - Makasar schwarz
Hochglanz
Hausnummer HE
Seitenteil ST 01 / WG / 400
Glasmotiv MS 4893/S

Option: Fingerscann



EXCLUSIV TÜREN

AAE 1414
Dekor aussen: HD 304 - Makasar schwarz Hochglanz



165 AAE 1416

Dekor nur aussen

Zubehör
Glasmotiv MS 4983
Griff aussen ZAE 21
Wetterschenkel E-200

Farbe 70 784
Dekor aussen HD 303 - Makasar braun
Hochglanz
Hausnummer HE
Seitenteil ST 01 / WG / 400
Glasmotiv MS 4893/S

Option: Led Dioden LD 02 - weiss
Fingerscann

166 AAE 1414

Massive Alu-Platte aussen mit
betontem Relief
Dekor nur aussen

Zubehör
Glasmotiv MS 4896
Griff aussen ZAE 20
Wetterschenkel E-200

Farbe 71 334
Dekor aussen HD 304 - Makasar schwarz
Hochglanz
Hausnummer HE
Seitenteil ST 01 / WG / 400
Glasmotiv MS 4896/S

Option: Led Dioden LD 02 - weiss
Fingerscann

EXCLUSIV TÜREN

SONDERMODELLE
MIT MASSIVER ALU-PLATTE
UND BETONTEM RELIEF AUSSEN

AAE 1472 - HD 304 - Makasar schwarz Hochglanz



AAE 1472



AAE 1472

167 AAE 1472

Massive Alu-Platte aussen mit
betontem Relief
Dekor nur aussen

Zubehör
Glasmotiv MS 4952-WS (weiss/schwarz)
Griff aussen ZAE 21
Wetterschenkel E-200

Farbe RAL 1015
Dekor aussen HD 304 - Makasar schwarz
Hochglanz
Hausnummer HE
Seitenteil ST 01 / WG / 400
Glasmotiv MS 4952/S

Option: Fingerscann

168 AAE 1472

Massive Alu-Platte aussen mit
betontem Relief
Dekor nur aussen

Zubehör
Glasmotiv MS 5113
Griff aussen ZAE 21
Wetterschenkel E-200

Farbe 71 334
Dekor aussen HD 303 - Makasar braun
Hochglanz
Hausnummer HE
Seitenteil ST 01 / WG / 400
Glasmotiv MS 5113/S

Option: Led Dioden LD 02 - weiss
Fingerscann



EXCLUSIV TÜREN

AAE 1476 - MS 4985



169 AAE 1492

Massive Alu-Platte aussen mit
betontem Relief
Dekor nur aussen

Zubehör
Glasmotiv MS 4984
Griff aussen ZAE 21
Wetterschenkel E-200

Farbe 70 784
Dekor aussen HD 303 - Makasar braun
Hochglanz
Hausnummer HE
Seitenteil ST 01 / WG / 400
Glasmotiv MS 4984/S

Option: Led Dioden LD 02 - weiss
Fingerscann

170 AAE 1476

Massive Alu-Platte aussen mit
betontem Relief
Dekor nur aussen

Zubehör
Glasmotiv MS 4985
Griff aussen ZAE 21
Wetterschenkel E-200

Farbe 71 334
Dekor aussen HD 304 - Makasar schwarz
Hochglanz
Applikation aussen Swarovski Kristall
Hausnummer HE
Seitenteil ST 01 / WG / 400
Glasmotiv MS 4985/S

Option: Led Dioden LD 02 - weiss
Fingerscann

EXCLUSIV TÜREN

SONDERMODELLE
MIT MASSIVER ALU-PLATTE
UND BETONTEM RELIEF AUSSEN

AAE 1475 - HD 304 - Makasar schwarz Hochglanz



AAE 1475



AAE 1474

171 AAE 1474

Massive Alu-Platte aussen mit
betontem Relief
Dekor nur aussen
Edelstahl Applikation bündig
beidseitig

Zubehör
Glasmotiv MS 4901-WS (weiss/schwarz)
Griff aussen ZAE 21
Wetterschenkel E-200

Farbe 71 334
Dekor aussen HD 303 - Makasar braun Hochglanz
Hausnummer HE
Seitenteil ST 01 / WG / 400
Glasmotiv MS 4901/S

Opton: Fingerscann

172 AAE 1475

Massive Alu-Platte aussen mit
betontem Relief
Dekor nur aussen
Edelstahl Applikation bündig
beidseitig

Zubehör
Glasmotiv MS 4902-WS (weiss/schwarz)
Griff aussen ZAE 21
Wetterschenkel E-200

Farbe 90 147
Dekor aussen HD 304 - Makasar schwarz Hochglanz
Hausnummer HE
Seitenteil ST 01 / WG / 400
Glasmotiv MS 4902/S

EXCLUSIV TÜREN



AAE 1511

173 AAE 1511

Massive Alu-Platte aussen mit betontem Relief

Zubehör
Griff aussen ZAE 53
Wetterschenkel E-200

Farbe 71 334
Türklopfer BT 107
Hausnummer HE



AAE 1460

174 AAE 1460

Massive Alu-Platte aussen mit betontem Relief

Zubehör
Glas Satinato weiss
Griff aussen ZAE 53
Wetterschenkel E-200

Farbe 71 334

175 AAE 1474

Massive Alu-Platte aussen mit betontem Relief
Dekor nur aussen
Edelstahl Applikation bündig beidseitig

Zubehör
Glasmotiv MS 4901-WS (weiss/schwarz)
Griff aussen ZAE 21
Wetterschenkel E-200

Farbe RAL 1015
Dekor aussen HD 304 - Makasar schwarz Hochglanz
Hausnummer HE
Seitenteil ST 01 / WG / 400
Glasmotiv MS 4901/S

Option: Fingerscann



AAE 1474

EXCLUSIV TÜREN

SONDERMODELLE
MIT MASSIVER ALU-PLATTE
UND BETONTEM RELIEF AUSSEN

inokey

2 Relais

FINGERSCANN

mit 1000 Speicherungen

Genius-System das ist der Spezialverschluss für die automatische Tür-Ver- und Entriegelung. Er verfügt über eine integrierte Steuerelektronik und einen elektronisch gesteuerten Getriebemotor.



BT 502



AAE 1441



AAE 1502

176 **AAE 1441**

Massive Alu-Platte aussen mit
betontem Relief
Glas ESG aussen mit Siebdruck

Zubehör
Glasmotiv MS 4903 SK - Swarovski Kristall
Griff aussen ZAE 53
Wetterschenkel E-200

Farbe RAL 1015
Seitenteil ST 01 / WG / 400
Glasmotiv MS 4903/S

177 **AAE 1502**

Massive Alu-Platte aussen
mit betontem Relief
Glas ESG aussen mit Siebdruck

Zubehör
Glas Klar
Griff aussen ZAE 56 M.L.
Wetterschenkel E-200

Farbe 71 334
Seitenteil ST 01 / WG / 400
Glasmotiv MS 4953/S

Option: Led Dioden LD 02 - weiss
Fingerscann mit Edelstahl Applikation

EXCLUSIV TÜREN



AAE 1522

178 AAE 1522

Massive Alu-Platte aussen mit
betontem Relief
Edelstahl Ornamentrahmen
beidseitig

Zubehör
Glasmotiv MS 4753
Griff aussen ZAE 53
Wetterschenkel E-200

Farbe 71 334



AAE 1444

179 AAE 1444

Massive Alu-Platte aussen mit
betontem Relief
Edelstahl Ornamentrahmen
innen
Edelstahl Applikationen aussen

Zubehör
Glasmotiv MS 4986 SK - Swarovski Kristall
Griff aussen ZAE 53
Wetterschenkel E-200

Farbe 71 334

180 AAE 1442

Massive Alu-Platte aussen mit
betontem Relief
Dekor bündig nur aussen

Zubehör
Glasmotiv MS 4903 SK - Swarovski Kristall
Griff aussen ZAE 53
Wetterschenkel E-200

Farbe 71 334
Dekor aussen HD 201 - Kirche
Seitenteil ST 01 / WG / 400
Glasmotiv MS 4903/S



AAE 1442

EXCLUSIV TÜREN

MIT BEIDSEITIG FLÜGELÜBERDECKENDEN FÜLLUNGEN
TÜREN MIT ALUMINIUM ORNAMENTTRAHMEN

BT 19 E - Elektronischer Türspion - Inneneinheit



Ausseneinheit



ATE 1242



ATE 1122



181 ATE 1242

Alu Ornamentrahmen beidseitig

Zubehör
Glasmotiv MS 4905
Griff aussen ZAE 82 A (HD-202)
Wetterschenkel E-200

Farbe 71 334
Türspion BT 19 E
Hausnummer HE
Seitenteil ST 01 / WG / 400
Glasmotiv MS 4905/S

Option: Led Dioden LD 02 - weiss

182 ATE 1122

Alu Ornamentrahmen beidseitig
Relief nur aussen

Zubehör
Glasmotiv MS 4906
Griff aussen ZAE 706
Wetterschenkel E-200

Farbe 50 370
Seitenteil ST 01 / WG / 400
Glasmotiv MS 4906/S

Option: Led Dioden LD 02 - weiss

EXCLUSIV TÜREN



ATE 1281

183 ATE 1281
 Alu Ornamentrahmen beidseitig
 Zubehör
 Glasmotiv MR 302 - ESG Satinato weiss
 Griff aussen ZAE 62 A
 Wetterschenkel E-200
 Farbe 60 674
 Hausnummer HE



ATE 1241

184 ATE 1241
 Alu Ornamentrahmen beidseitig
 Zubehör
 Glasmotiv MS 4508
 Griff aussen ZAE 62 A
 Wetterschenkel E-200
 Farbe 60 674

185 ATE 1061
 Alu Ornamentrahmen beidseitig
 Zubehör
 Glasmotiv MS 4907 SK - Swarovski Kristall
 Griff aussen ZAE 62 A
 Wetterschenkel E-200
 Farbe 71 334
 Hausnummer HE
 Türspion BT 19 E
 Seitenteil ST 01 / WG / 400
 Glasmotiv MS 4907/S
 Option: Led Dioden LD 02 - weiss



ATE 1061

EXCLUSIV TÜREN

MIT BEIDSEITIG FLÜGELÜBERDECKENDEN FÜLLUNGEN
TÜREN MIT ALUMINIUM ORNAMENTTRAHMEN



BT 102
Messing verchromt



BT 10
Messing poliert



ATE 1040



ATE 1030

186 ATE 1040

Alu Ornamentrahmen beidseitig
Alu Applikation nur aussen
Relief nur aussen

Zubehör
Glasmotiv MS 4954
Griff aussen ZAE 61 A
Wetterschenkel E-200

Farbe RAL 1015
Applikation aussen HD 304 - Makasar schwarz
Hochglanz
Türklopfer BT 107
Seitenteil ST 01 / WG / 400
Glasmotiv MS 4954/S

Option: Led Dioden LD 02 - weiss

187 ATE 1030

Alu Ornamentrahmen beidseitig

Zubehör
Glasmotiv MS 4783
Griff aussen ZAE 61 A
Wetterschenkel E-200

Farbe 71 334
Türklopfer BT 102
Türspion BT 19 E
Hausnummer HE
Seitenteil ST 01 / WG / 400
Glasmotiv MS 4783/S

EXCLUSIV TÜREN



ATE 1070

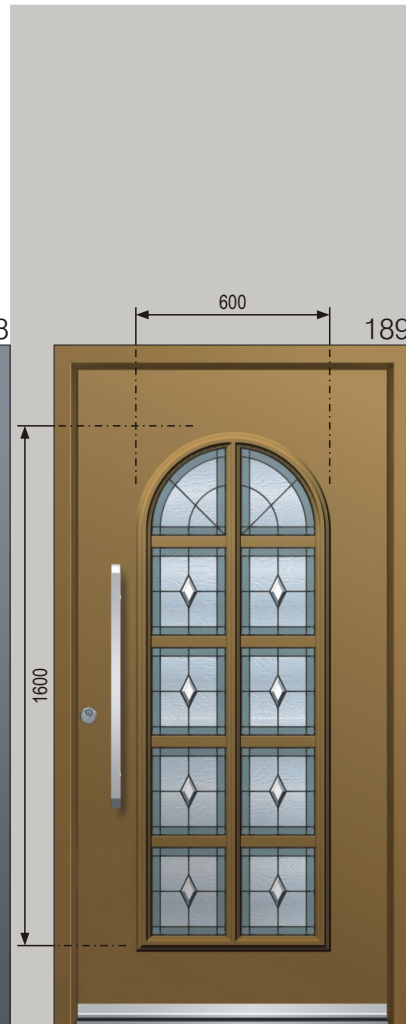
188 ATE 1070

Alu Ornamentrahmen beidseitig

Zubehör
 Glasmotiv MR 272
 Griff aussen ZAE 61 A
 Wetterschenkel E-200

Farbe 90 147
 Hausnummer HE

Glasmotiv MR 272 Rillenschliff auf ESG- Satinato weiss



ATE 1070

189 ATE 1070

Alu Ornamentrahmen beidseitig

Zubehör
 Glasmotiv MB 767
 Griff aussen ZAE 72
 Wetterschenkel E-200

Farbe RAL 8001

190 ATE 1070

Alu Ornamentrahmen beidseitig

Zubehör
 Glasmotiv MS 4909 SK - Swarovski Kristall
 Griff aussen ZAE 62 A
 Wetterschenkel E-200

Farbe 71 334
 Hausnummer HE
 Türspion BT 19 E
 Seitenteil ST 01 / WG / 400
 Glasmotiv MS 4909/S

Option: Led Dioden LD 02 - weiss



ATE 1070

EXCLUSIV TÜREN

MIT BEIDSEITIG FLÜGELÜBERDECKENDEN FÜLLUNGEN
TÜREN MIT ALUMINIUM ORNAMENTTRAHMEN

BT 19 E - Elektronischer Türspion - Inneneinheit



Ausseneinheit



ATE 1041



ATE 1100



191 ATE 1041

Alu Ornamentrahmen beidseitig
Relief nur aussen

Zubehör
Glasmotiv MS 4910 SK - Swarovski Kristall
Griff aussen ZAE 61 A
Wetterschenkel E-200

Farbe HD 211 - Bergkiefer
Hausnummer HE
Türspion BT 19 E
Seitenteil ST 01 / WG / 400
Glasmotiv MS 4910/S

192 ATE 1100

Alu Ornamentrahmen beidseitig

Zubehör
Glasmotiv MS 4955
Griff aussen ZAE 61 A
Wetterschenkel E-200

Farbe 71 334
Hausnummer HE
Türspion BT 19 E
Seitenteil ST 01 / WG / 400
Glasmotiv MS 4955/S

Option: Led Dioden LD 02 - weiss

EXCLUSIV TÜREN



ATE 1262

ATE 1110

193 ATE 1262

Alu Ornamentrahmen beidseitig
Relief nur aussen

Zubehör
Glasmotiv MB 769
Griff aussen ZAE 61 A
Wetterschenkel E-200

Farbe 90 147

194 ATE 1110

Alu Ornamentrahmen beidseitig
Relief nur aussen

Zubehör
Glasmotiv MS 5114
Griff aussen ZAE 72
Griff Enstück A 14/1
Wetterschenkel E-200

Farbe RAL 1015
Applikation aussen HD 304 - Makasar schwarz
Hochglanz
Türklopfer BT 102



ATE 1121

195 ATE 1121

Alu Ornamentrahmen beidseitig
ALU Applikation nur aussen

Zubehör
Glasmotiv MS 4911 SK - Swarovski Kristall
ZAE 62 A
Wetterschenkel E-200

Farbe 71 334
Applikation aussen HD 304 - Makasar schwarz Hochglanz
Türklopfer BT 102
Hausnummer HE
Seitenteil ST 01 / WG / 400
Glasmotiv MS 4911/S

Option: Led Dioden LD 02 - weiss

EXCLUSIV TÜREN

MIT BEIDSEITIG FLÜGELÜBERDECKENDEN FÜLLUNGEN
TÜREN MIT ALUMINIUM ORNAMENTTRAHMEN

Glasmotiv MR 282

Rillenschliff auf ESG Satinato weiss



Glasmotiv MR 283

Rillenschliff auf ESG Orn. 504 weiss



ATE 1190



ATE 1190

196 ATE 1190

Alu Ornamentrahmen beidseitig
Relief nur aussen

Zubehör
Glasmotiv MB 779
Griff aussen ZAE 61 A
Wetterschenkel E-200

Farbe 71 334
Türklopfer BT 107
Seitenteil ST 72 / WG / 400
Glasmotiv MB 779/S

197 ATE 1190


Alu Ornamentrahmen beidseitig
Relief nur aussen

Zubehör
Glasmotiv MR 282 - Rillenschliff auf
ESG Satinato weiss
Griff aussen ZAE 61 A
Wetterschenkel E-200


Farbe 71 334
Hausnummer HE
Türspion BT 19 E
Türklopfer BT 107
Seitenteil ST 72 / WG / 400
Glasmotiv MR 282/S

EXCLUSIV TÜREN

BT 107
Messing vernickelt



BT 106
Messing poliert



200 ATE 1063

Alu Ornamentrahmen beidseitig

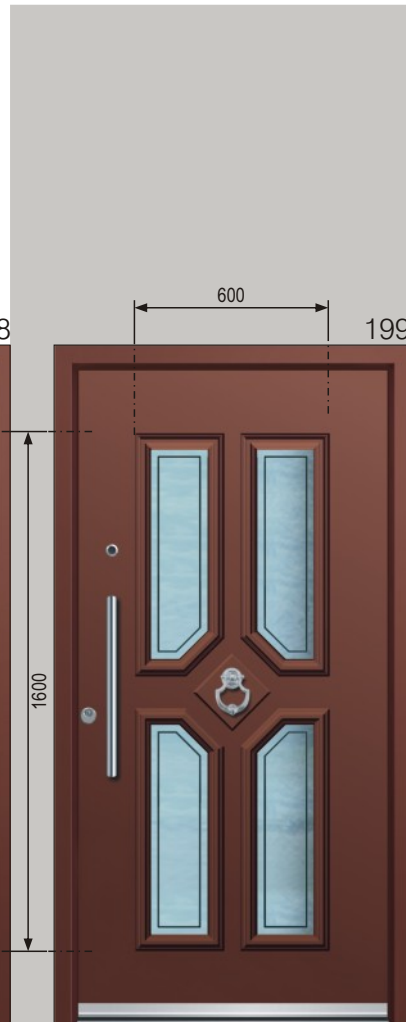
Zubehör
Glasmotiv MS 5115
Griff aussen ZAE 62 A

Farbe 71 334
Hausnummer HE
Türspion BT 19 E
Seitenteil ST 01/ WG / 400
Glasmotiv MS 5115/S

Option: Led Dioden LD 02 - weiss



ATE 1213



ATE 1191



ATS 1063

198 ATE 1213

Alu Ornamentrahmen beidseitig
Relief nur aussen

Zubehör
Glasmotiv MB 780
Griff aussen ZAE 61 A
Wetterschenkel E-200

Farbe RAL 8004

199 ATE 1191

Alu Ornamentrahmen beidseitig
Alu Applikation aufgesetzt
nur aussen

Zubehör
Glasmotiv MS 4987
Griff aussen ZAE 61 A
Wetterschenkel E-200

Farbe RAL 8004
Türklopfer BT 107
Türspion BT 19 E



EXCLUSIV TÜREN

MIT BEIDSEITIG FLÜGELÜBERDECKENDEN FÜLLUNGEN
TÜREN MIT ALUMINIUM ORNAMENTRAHMEN

201 ATE 1270

Alu Ornamentrahmen beidseitig

Zubehör
Glasmotiv MS 4957
Griff aussen ZAE 62 A
Wetterschenkel E-200

Farbe 71 334
Hausnummer HE
Seitenteil ST 01 / WG / 400
Glasmotiv MS 4957/S

Option: Led Dioden LD 02 - weiss



202 ATE 1253

Alu Ornamentrahmen beidseitig
Relief nur aussen

Zubehör
Glasmotiv MB 778
Griff aussen ZAE 61 A
Wetterschenkel E-200

Farbe 90 147
Türspion BT 19 E



203 ATE 1254

Alu Ornamentrahmen beidseitig
Relief nur aussen

Zubehör
Glasmotiv MB 781
Griff aussen ZAE 61 A
Wetterschenkel E-200

Farbe 71 334
Türspion BT 19 E



EXCLUSIV TÜREN



ATE 1240

204 ATE 1240

Alu Ornamentrahmen beidseitig
Relief nur aussen

Zubehör
Glasmotiv MR 286-Y (gelb)
Griff aussen ZAE 61 A
Wetterschenkel E-200

Farbe 71 334
Seitenteil ST 72 / WG / 400
Glasmotiv MR 286-Y/S (gelb)

Glasmotiv MS 286-Y Rillenschliff auf ESG Satinato
weiss mit Fusingglas Applikation

205 ATE 1062

Alu Ornamentrahmen beidseitig

Zubehör
Glasmotiv MS 4959 SK -
Swarovski Kristall
Griff aussen ZAE 62 A
Wetterschenkel E-200

Farbe 71 334
Hausnummer HE
Türspion BT19 E
Seitenteil ST 01 / WG / 400
Glasmotiv MS 4959/S

Option: Led Dioden LD 02 - weiss

ATE 1062
Glasmotiv MS 4959 SK - Swarovski Kristall



ATE 1062

EXCLUSIV TÜREN

MIT BEIDSEITIG FLÜGELÜBERDECKENDEN FÜLLUNGEN
TÜREN MIT ALUMINIUM ORNAMENTRAHMEN

BT 19 E - Elektronischer Türspion - Inneneinheit



Ausseneinheit



ATE 1130



ATE 1130

206 ATE 1130

Alu Ornamentrahmen beidseitig
Relief nur aussen

Zubehör
Glasmotiv MR 303
Griff aussen ZAE 62 A
Wetterschenkel E-200

Farbe 71 334
Hausnummer HE
Türspion BT 19 E
Seitenteil ST 72 / WG / 400
Glasmotiv MR 303/S
Min. Breite 350 mm

Option: Led Dioden LD 02 - weiss

Glasmotiv MR 303 Rillenschliff auf ESG Satinato weiss

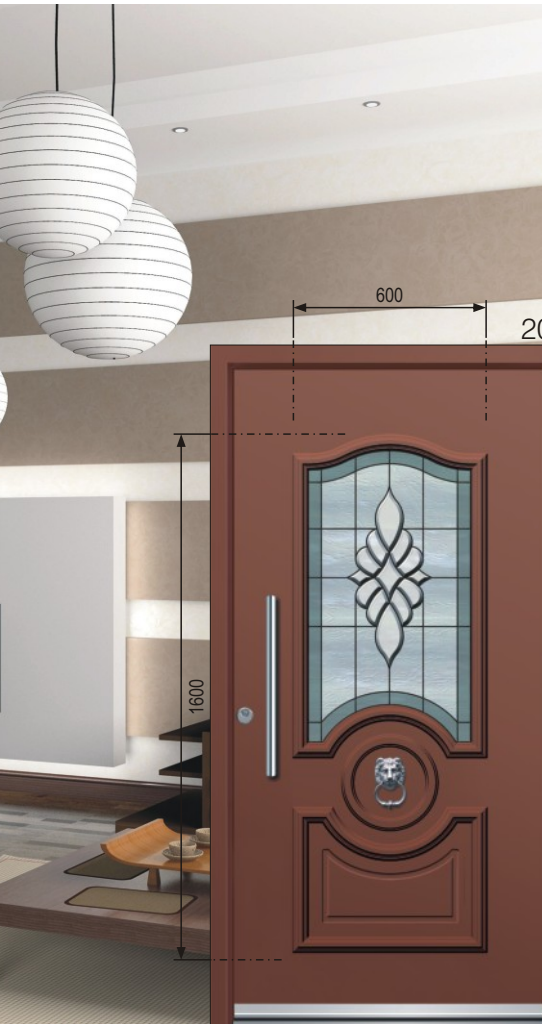
207 ATE 1130

Alu Ornamentrahmen beidseitig
Relief nur aussen

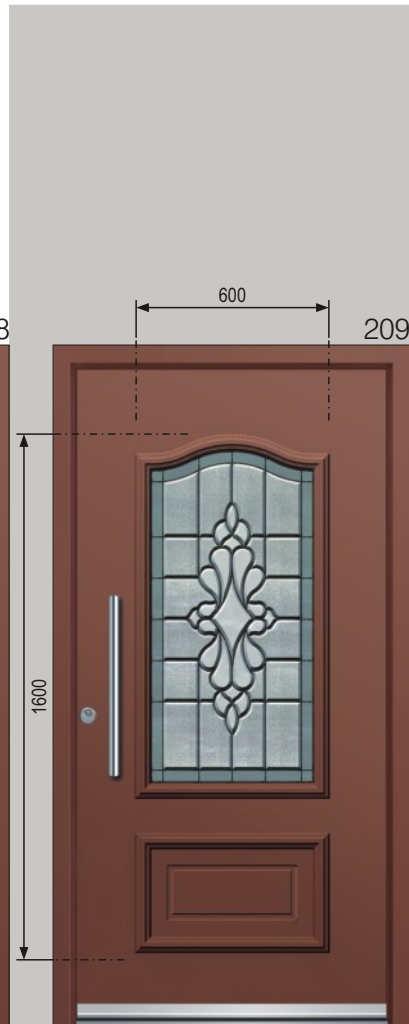
Zubehör
Glasmotiv MB 777
Griff aussen ZAE 62 A
Wetterschenkel E-200

Farbe 50 759
Türspion BT 19 E
Seitenteil ST 72 / WG / 400
Glasmotiv MB 777/S
Min. Breite 350 mm

EXCLUSIV TÜREN



ATE 1160



ATE 1320



ATE 1227

208 ATE 1160

Alu Ornamentrahmen beidseitig
Relief nur aussen

Zubehör
Glasmotiv MB 742
Griff aussen ZAE 61 A
Wetterschenkel E-200

Farbe RAL 8004
Türklopfer BT 103

209 ATE 1320

Alu Ornamentrahmen beidseitig
Relief nur aussen

Zubehör
Glasmotiv MB 737 E
Griff aussen ZAE 61 A
Wetterschenkel E-200

Farbe RAL 8004

Glasmotiv MB 737 E mit Eisblumenglas und Facetten

210 ATE 1227

Alu Ornamentrahmen beidseitig
Relief nur aussen

Zubehör
Glasmotiv MS 5116 SK - Swarovski Kristall
Griff aussen GA 181
Wetterschenkel E-300 (71 334 / Edelstahl matt)

Farbe 71 334
Seitenteil ST 01 / WG / 400
Glasmotiv MS 5116/S

Option: Led Dioden LD 02 - weiss

EXCLUSIV TÜREN

MIT BEIDSEITIG FLÜGELÜBERDECKENDEN FÜLLUNGEN
TÜREN MIT ALUMINIUM ORNAMENTTRAHMEN



BT 103
Messing vernickelt



BT 101
Messing poliert



ATE 1440



ATE 1404

211 ATE 1440

Alu Ornamentrahmen beidseitig
Alu Applikation aufgesetzt nur aussen

Zubehör
Glasmotiv MS 4926 SK - Swarovski Kristall
Griff aussen ZAE 62 A
Wetterschenkel E-200
Farbe 90 147
Applikation aussen HD 304 - Makasar schwarz
Hochglanz
Türklopper BT 107
Hausnummer HE
Seitenteil ST 01 / WG / 400
Glasmotiv MS 4926/S

Option: Led Dioden LD 02 - weiss

212 ATE 1404

Alu Ornamentrahmen beidseitig
Relief nur aussen

Zubehör
Glasmotiv MS 4697
Griff aussen ZAE 72
Wetterschenkel E-200
Farbe 71 334
Kratzerschutz KS-2
Türspion BT 19 E
Hausnummer HE + HF
Seitenteil ST 01 / WG / 400
Glasmotiv MS 4697/S

EXCLUSIV TÜREN



ATE 1411



ATE 1430

215 ATE 1401

Alu Oramentrahmen beidseitig
Alu Applikation aufgesetzt nur aussen

Zubehör
Glasmotiv MS 5117
Griff aussen ZAE 61 A
Wetterschenkel E-200

Farbe 71 334
Applikation aussen HD 201 - Kirsche
Türklopfer BT 107
Seitenteil ST 01 / WG / 400
Glasmotiv MS 5117/S

Option: Led Dioden LD 02 - weiss



ATE 1401

213 ATE 1411

Alu Oramentrahmen beidseitig

Zubehör
Glas Satinato weiss
Griff aussen ZAE 61 A
Wetterschenkel E-200

Farbe 71 334
Hausnummer HE

214 ATE 1430

Alu Oramentrahmen beidseitig
Alu Applikation aufgesetzt nur aussen
Relief nur aussen

Zubehör
Glasmotiv MS 4503
Griff aussen ZAE 61 A
Wetterschenkel E-200

Applikation aussen 71 334
Türklopfer BT 107

EXCLUSIV TÜREN

MIT BEIDSEITIG FLÜGELÜBERDECKENDEN FÜLLUNGEN
TÜREN MIT ALUMINIUM ORNAMENTRAHMEN

ALTBAU

Standard Zubehör

Eingangstüren der Serie AT (mit massiven Ornamentrahmen) können mit dem Standard Altbau Zubehör ergänzt werden.

Dadurch erreicht man eine traditionelle Optik, die bei Altbausanierungen an Denkmalschutzobjekten wichtig ist.

Im Falle einer anspruchsvolleren Renovierung können die Elemente nach Architekturvorgaben gefertigt werden.

Mit einer großen Auswahl von Farben, Holzdekoren und äußeren Beschlägen ist eine Fertigung der stilechten Tür für die Renovierung möglich.

Einige Beispiele dafür finden Sie auf dieser Seite.



216 ATE 1350

Alu Ornamentrahmen beidseitig
Relief nur aussen
Alu Applikation E-320 aufgesetzt
nur aussen (71 334 / Edelstahl matt)
Alu Applikation E-310 aufgesetzt
nur aussen (71 334 / Edelstahl matt)
Wetterschenkel E-300 (71 334 /
Edelstahl matt)

Zubehör
Glasmotiv MB 743
Griff aussen ZAM 34

Farbe 71 334

217 ATE 1380

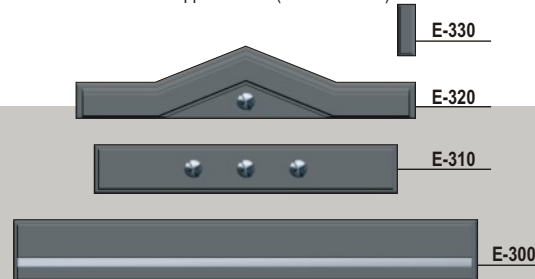
Alu Ornamentrahmen beidseitig
Relief nur aussen
Alu Applikation E-340 aufgesetzt
nur aussen (RAL 6005)
Alu Applikation E-310 aufgesetzt
nur aussen (RAL 6005 / Edelstahl
- Gold beschichtet)
Wetterschenkel E-300 (RAL 6005 /
Edelstahl - Gold beschichtet)

Zubehör
Glasmotiv MB 746
Griff aussen ZAM 28
Rosette aussen ZRE 451

Farbe RAL 6005

EXCLUSIV TÜREN

Alu Applikationen aussen (90 147)
Edelstahl Applikationen (Edelstahl matt)



ATE 1374



ATE 1361



ATE 1362

218 ATE 1374

Alu Ornamentrahmen beidseitig
Relief nur aussen
Alu Applikation E-320 aufgesetzt
nur aussen (90 147 / Edelstahl matt)
Alu Applikation E-310 aufgesetzt
nur aussen (90 147 / Edelstahl matt)
Wetterschenkel E-300 (90 147 /
Edelstahl matt)

Zubehör
Glasmotiv MB 771
Griff aussen ZAE 61 A

Farbe 90 147

219 ATE 1361

Alu Ornamentrahmen beidseitig
Relief nur aussen
Alu Applikation E-310 aufgesetzt
nur aussen (90 147 / Edelstahl matt)
Wetterschenkel E-300 (90 147 /
Edelstahl matt)

Zubehör
Glasmotiv MB 749 E
Griff aussen ZAE 61 A

Farbe 90 147

Glasmotiv MB 749 E - mit Eisblumenglas und Facetten

220 ATE 1362

Alu Ornamentrahmen beidseitig
Relief nur aussen
Alu Applikation E-310 aufgesetzt
nur aussen (RAL 8004 / Edelstahl matt)
Wetterschenkel E-300 (RAL 8004 /
Edelstahl matt)

Zubehör
Glasmotiv MB 737 E
Griff aussen ZAE 61 A

Farbe RAL 8004

Glasmotiv MB 737 E - mit Eisblumenglas und Facetten

EXCLUSIV TÜREN HOLZDEKOR

HOLZDEKOR AUF ALUMINIUM - HAUSTÜREN

Ob Palisander, Eiche, Nussbaum, Mahagoni, Kirsch, Golden Oak ..., die Holzdekor - Pulverbeschichtung macht es möglich. Auch auf Aluminium - Haustüren.

SUBLIMATION ERMÖGLICHT HOLZDEKOR

Die verschiedensten Holzdekore werden mit Hilfe von Unterdruck und hoher Temperatur durch ein Thermosublimationsverfahren erzeugt. Hierbei werden Pigmente und Farbstoffe, die sich auf einer Trägerfolie befinden, bei über 200°C in die gesamte Schichtdicke der Grundpulverbeschichtung eingelagert. Die verwendete Trägerfolie wird anschließend restlos entfernt. Ein Farbdruckbild wird von einer Kunststoff - Folie direkt in die Pulverbeschichtung übertragen. Dadurch wird detailgetreue Holzoptik generiert.

22 DEKORE ZUR AUSWAHL

Insgesamt können Sie, bis auf wenige Ausnahmen, die meisten unserer Modelle in Holzdekor erhalten. Dabei stehen Ihnen 22 verschiedene Holzdekore zur Auswahl. Ein umfangreiches Spektrum von hellen bis dunklen Tönen sowie Dekoren mit starker und schwacher Maserung bietet Ihnen hierbei viel Platz für individuelle Gestaltungsmöglichkeiten. Die Haustüren können komplett in Holzdekor beschichtet werden oder in Kombination mit anderen Farben (zweifarbzig). (Ausnahme sind Haustüren mit 8mm massiven Alu-Platten, aussen mit betonem Relief)

Dekor Varianten:
Aussen oder innen

Aussen



ATE 1320

Innen



229

229 ATE 1320

Alu Ornamentrahmen beidseitig
Relief beidseitig

Zubehör
Glasmotiv MB 737 E
Griff aussen ZAM 7
Wetterschenkel E-300 (71 334 / Edelstahl matt)

Farbe aussen 71 334
Farbe innen HD 211 - Bergkiefer
Drücker innen ZIE 300
Glasmotiv MB 737 E - mit Eisblumenglas und Facetten

EXCLUSIV TÜREN

Dekor Varianten:
Dekor links oder rechts

Dekor Varianten:
zusätzlich Dekor



230 AEE 1164

Dekor bündig nur aussen
Edelstahl Ornamentrahmen
bündig beidseitig
Relief nur aussen

Zubehör
Glasmotiv MS 4769 SK - Swarovski Kristall
Griff aussen ZAE 72
Wetterschenkel E-200

Farbe 71 334
Dekor aussen HD 201 - Kirsche ①
Paneel aussen 71 334 ②

Farbe 71 334
Dekor aussen 71 334 ①
Paneel aussen HD 201 - Kirsche ②

Hausnummer HE
Türspion BT 19 E

231 AGE 1155

Dekor bündig nur aussen
Edelstahl Applikationen poliert
aufgesetzt nur aussen
Relief nur aussen

Zubehör
Glasmotiv MS 4807
Griff aussen ZAE 72
Wetterschenkel E-210

Farbe 71 334
Paneel aussen 71 334 ①
Dekor aussen HD 201 - Kirsche ②
Zusätzliche Dekor RAL 9017 ③

Türspion BT 19 E
Hausnummer HE + HF
Seitenteil ST 01 / WG / 400
Glasmotiv MS 4807/S

Option: Led Dioden LD 02 - weiss


EXCLUSIV TÜREN FARBEN

F1 - STANDARDFARBEN GRUPPE 1 GLANZ ODER MATT

RAL 9016 matt	RAL 9010 Reinweiss
RAL1013 Perlweiss	RAL 8001 Ockerbraun
RAL 3000 Feuerrot	RAL 3003 Rubinrot
RAL 5005 Signalblau	RAL 5014 Taubenblau
RAL 7001 Silbergrau	RAL 7035 Lichtgrau
RAL 6005 Moosgrün	RAL 6009 Tannengrün
RAL 8017 Schokoladenbraun	RAL 8016 Mahagonibraun
RAL 7016 Anthrazitgrau	8077 Schwarzbraun

F2 - STANDARDFARBEN GRUPPE 2 FEINSTRUKTUR FARBEN

10 246 Metallic matt 9016	10 797 Metallic matt 9010
90 146 RAL Metallic matt 9006	90 147 Metallic matt 9007
70 161 Hellgrau Metallic matt	70 784 Grau Sprengel
50 370 Grün Sprengel Feinstr.	50 759 Pine grün
30 402 Rosso Metallic	60 731 Terra braun
60 740 Sepia braun	60 674 Graubraun
80 255 Schwarz Sprengel	80 077 Eisenglimmer DB 703
71 334 Anthrazitgrau	40 773 Blau Metallic



F2 - STANDARDFARBEN GRUPPE 2 IGP FARBEN


IGP-C 1 Aluminium matt	IGP-C 34 Braun matt
IGP-C 36 Grau matt	IGP-C 37 Anthrazit matt
IGP-S 23 Beige matt	IGP-S 21 Beigegrau matt
IGP-S 22 Graubeige matt	IGP-S 26 Braungrau matt

EDELSTAHL DEKOR


Edelstahl matt	Modelle mit Edelstahl Applikation aussen sind serienmässig in matt Ausführung lieferbar.
Edelstahl poliert	Dekor aussen in Edelstahl matt kann ohne Aufpreis durch Dekor in Alu-farbig ersetzt werden (und umgekehrt).

EXCLUSIV TÜREN

F3 - HOLZDEKOR MATT



F3 - HOLZDEKOR HOCHGLANZ



F4 - FARBEN GRUPPE 4

- ALLE ANDEREN FARBEN NACH RAL - FARBKARTE (MATT ODER GLANZ)
- ALLE ANDEREN FEINSTRUKTUR FARBEN

FARBOBERFLÄCHEN

Die Beurteilung der Beschichtungsqualität nach RAL-Gütesicherung (RAL RG 631) hat ohne Hilfsmittel, für Aussenbauteile in einem Abstand von 5 m, für Innenbauteile in einem Abstand von 3 m zu erfolgen. Kleine Pickel, Kratzer, Schleifspuren und Schweissnähte, die aus diesen Entfernungen nicht deutlich sichtbar sind, stellen keinen Mangel und somit auch keinen Reklamationsgrund dar.



Standard und Sonderfarben nach RAL - Farbkarte

F3 - DESIGN DEKOR



STANDARD SILIKON FARBE

Glasversiegelung bei Haustürfüllungen ist standardmäßig in dunkler Farbe **Anthrazit - Schwarz** passend zum Warme Kante Abstandhalter.



VERGLASUNGEN


Glasmotiv - MSS (Parsol oder Satinatoglas)

Bei der Bestellung der Glasmotive empfehlen wir Ihnen als Basisglas die Parsol-Gläser auszuwählen: Parsol- Gläser geben den MSS Motiven ein ausdrucksvolles und betontes Aussehen. Hinsichtlich der verschiedenen Haustürfarben kann der Kunde zwischen Parsol grau, grün oder blau wählen. Parsolglas ist ein getöntes Glas aber durchsichtig. Falls der Kunde kein durchsichtiges Glas wünscht, kann er das Glasmotiv MSS auf Satinato weiss, blau oder grün bestellen.
(Alle Parsolgläser müssen in ESG gefertigt werden.)

G1 - ORNAMENTGLAS GR. 1



Ornament 504 weiss



Kathedral weiss



Ornament 597 weiss



Chinchilla weiss



Ornament 523 weiss



Gussantik weiss

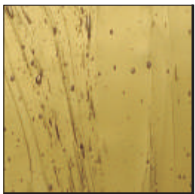


Glasmotiv auf Parsolglas grün
Rest durchsichtig




Glasmotiv auf Parsolglas grau
Rest durchsichtig

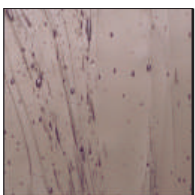
G2 - ORNAMENTGLAS GR. 2



Altdeutsch K gelb



Altdeutsch K weiss



Altdeutsch K bronze



Gothik weiss



Chinchilla bronze



Delta weiss



Glasmotiv auf Parsolglas blau
Rest durchsichtig



Glasmotiv auf Satinatoglas weiss, grün, blau
Alles undurchsichtig

- INNEN - Float klar mit Metallbeschichtung
- VSG 6 mm klar mit Metallbeschichtung
- MITTIG - Float klar mit oder ohne Motiv
- Ornamentglas
- Parsolglas mit oder ohne Motiv
- VSG (6 mm, 10 mm) mit oder ohne Motiv
- AUSSEN - Float klar mit Metallbeschichtung
- VSG 6 mm klar mit Metallbeschichtung

Alle anderen Glaskombinationen nach Anfrage

GLASKOMBINATIONEN
EXCLUSIV
SERIE



EXCLUSIV TÜREN


Glasmotiv - Rillenschliff



Glasmotiv MR 208



Glasmotiv MR 208
Rillenschliff auf
ESG - Satinato weiss



Glasmotiv MR 207
Rillenschliff auf
ESG - Ornament 504 weiss




Glasmotiv MRD 270
Rillenschliff auf ESG - Klarglas,
Sandgestrahlt, Rand durchsichtig


G3 - ORNAMENTGLAS GR. 3




Mastercarré weiss



Masterray weiss




Masterligne weiss



Sputlyte weiss



Masterpoint weiss



Satinato weiss

Glasmotiv - Bleiverglasung



Glasmotiv MB 748



MB - Bleiverglasung- STANDARD



Glaskombination Antikglas

G4 - ORNAMENTGLAS GR. 4



Madras Pave weiss




Satinato grün



Madras Pave blau



Madras Uadi weiss



Satinato blau



Madras Uadi blau

- **INNEN** - Float klar mit Metallbeschichtung
- VSG 6 mm klar mit Metallbeschichtung
- **MITTIG** - Float klar mit oder ohne Motiv
- Ornamentglas
- Parsolglas mit oder ohne Motiv
- VSG (6 mm, 10 mm) mit oder ohne Motiv
- **AUSSEN** - Float klar mit Metallbeschichtung
- VSG 6 mm klar mit Metallbeschichtung

Alle anderen Glaskombinationen nach Anfrage


**GLASKOMBINATIONEN
EXCLUSIV PLUS
SERIE**

EXCLUSIV TÜREN

BESCHLAGTECHNIK & ZUBEHÖR

BT 5 BT 5 KABA

5-fach Verriegelung mit Rundbolzen und Haken
Edelstahl



Schliessleiste

Schliessleiste aus Edelstahl bietet erhöhte Sicherheit und durch die Verstellbarkeit +/- 2 mm wird ein hoher Schliesskomfort gewährleistet.

Die Schliessleiste ist serienmässig bei allen Verriegelungs-Kombinationen eingebaut.




Die Haustüren des **EXCLUSIV PROGRAMMS**

sind serienmässig mit einer hochwertigen Dreifachhakenverriegelung und einer durchgehenden einstellbaren Schiebleiste aus massivem Edelstahl ausgestattet.

Wenn der Nutzer zusätzlich die Einbruchsicherheit erhöhen möchte, kann er noch zusätzliche Optionen wählen, die im Programm Beschlagtechnik aufgeführt sind.

BTS 5 BTS 5 KABA

6-fach Verriegelung mit Rundbolzen und Haken mit Türspaltsicherung
Edelstahl



Drehknopf - mit Vierkant-Stift zum Betätigen der Türöffnungssperre



BT 6 -weiss BT 62 -EV1 BT 64 -Edelstahl

Ohne Risiko!
Die Türspaltsicherung TSH. Das bedeutet: die Tür öffnen ohne Risiko.

- TSH ist der Zusatzschutz, auf den Verlass ist.
- Kein Spion notwendig.
- Keine Kette notwendig.
- Keine Kratzer, kein Schaden der Kette.
- Kein zusätzlicher Schlüssel notwendig, da Ver- und Entriegeln über den Hauptschlosskasten möglich ist.

Softlock-Falle

Vorteile im Überblick:

- Leises Schließgeräusch
- Leichter Fallen Rückzug
- Kein Fetten der Falle
- Auf spezielle AT-Stücke mit Kunststoff-Einsatz kann verzichtet werden



EXCLUSIV TÜREN


AGU 3 AGU 3 KABA

3-Riegel-Fallenschloss mit
automatischer Verriegelung
Edelstahl

AUTOMATIC-FALLENRIEGEL

Einfach die Tür ins Schloss fallen lassen:
Die Automatic-Fallenriegel lösen nach dem Zuziehen der Tür
automatisch 20 mm aus und sind dann gegen Zurückdrücken
gesichert – die Tür wird verriegelt, ohne abzuschließen.
Die Verschlusssysteme lassen sich von innen per Drücker und
von außen mittels einer Schlüsselumdrehung jederzeit öffnen.

- Komfortfalle Vorteile :
- defr Kunststoffeinsatz ermöglicht ein
leises schliessen
 - leichte Bedienung der Falle
 - kein Fetten der Falle erforderlich
 - mögliche Einstellungenm der Falle
über AT der Schliessleiste



Automatisch mehrfachverriegeln:
GU-SECURY Automatic –
das Schloss mit dem Klick



Elektrischer
Türöffner

BT 7



Elektrischer
Türöffner
mit Tagesfalle
und Kablage

BT 1020 Comfort BT 1020 Comfort KABA

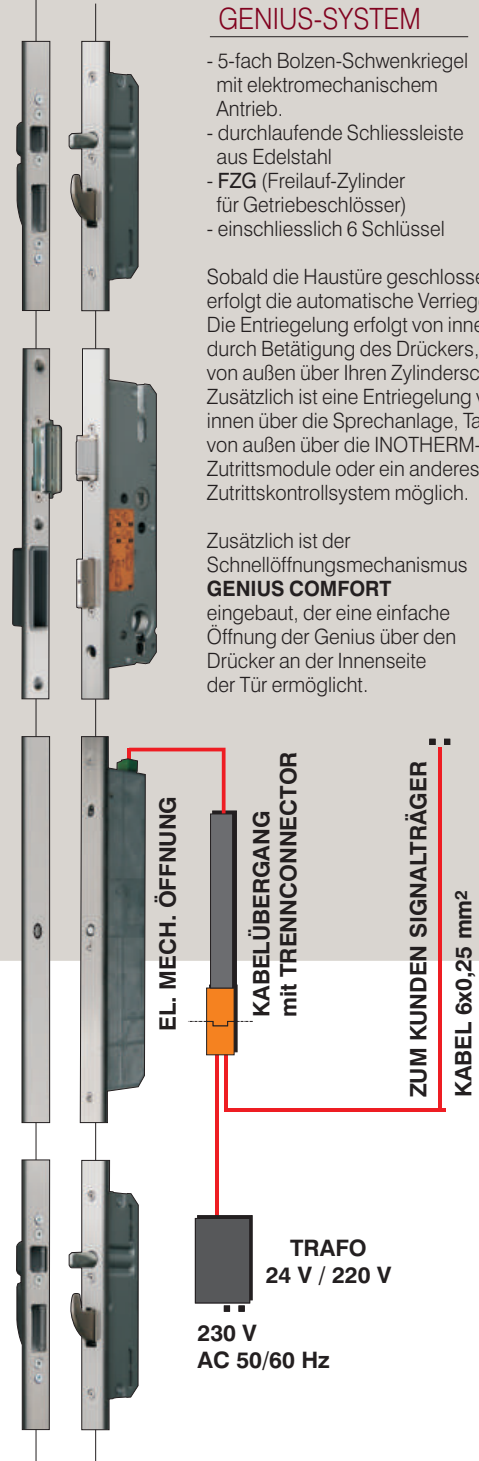
5-fach Bolzen-Schwenkriegel
mit elektromechanischem Antrieb-
Edelstahl und Kabelübergang

GENIUS-SYSTEM

- 5-fach Bolzen-Schwenkriegel
mit elektromechanischem
Antrieb.
- durchlaufende Schliessleiste
aus Edelstahl
- FZG (Freilauf-Zylinder
für Getriebschlösser)
- einschliesslich 6 Schlüssel

Sobald die Haustüre geschlossen wird,
erfolgt die automatische Verriegelung.
Die Entriegelung erfolgt von innen
durch Betätigung des Drückers,
von außen über Ihren Zylinderschlüssel.
Zusätzlich ist eine Entriegelung von
innen über die Sprechanlage, Taster...
von außen über die INOTHERM-
Zutrittsmodule oder ein anderes
Zutrittskontrollsystem möglich.

Zusätzlich ist der
Schnellöffnungsmechanismus
GENIUS COMFORT
eingebaut, der eine einfache
Öffnung der Genius über den
Drücker an der Innenseite
der Tür ermöglicht.



NET

NUR PERFEKTE TECHNIK UND DIE BESTEN KOMPONENTEN FÜR IHRE SICHERHEIT

WAS IST DAS?

inokey Fingerabdruckleser

ist ein Gerät, mit dem Sie die Tür mit Ihrem Fingerabdruck aufschließen können.

Es ist ein unverzichtbarer Bestandteil der Haustüre von bester Qualität.

Es enthält die neueste Technologie dieser Art, es ist das Ergebnis der deutschen und slowenischen Kenntnisse und langjährigen Erfahrungen auf dem Gebiet der Biometrie. Nie mehr werden Sie ihre Schlüssel suchen müssen, sich darum kümmern, ob die Kinder die Schlüssel haben und die Feuerwehr anrufen, um ins eigene Haus zu kommen.



2 Relais
FINGERSCANN
mit 1000 Speicherungen

WIE FUNKTIONIERT ES?

inokey hat einen eingebauten kapazitiven Fingerabdrucksensor der letzten Generation. Seine Bedienung ist sehr einfach, weil der Finger einfach auf den Sensor drückt. Das ist ein großer Vorteil im Vergleich zu den Zugsensoren, bei denen man aufpassen muss, wie schnell und aus welchem Winkel man den Finger über den Sensor zieht. Wenn der Finger erkannt wird, wird die Tür in 1,2 s geöffnet. Der Leser erkennt auch die feuchten, schmutzigen, fettigen und leicht beschädigten Finger.



2 Relais
CODETASTER
100 Benutzer Codes mit 4 bis 16
- stelliger Nummer

UND DIE SICHERHEIT?

inokey speichert keine Fingerabdrücke, sondern nur die so genannten Templates, die eigentlich ein mathematischer Code sind. Der Algorithmus, der die Templates generiert, wurde im Unternehmen Siemens entwickelt und gilt als einer der besten in der Welt. Es ist unmöglich aus diesem Code das Fingerabdruckbild wieder zu bekommen. Alles wird aber noch zusätzlich verschlüsselt, so dass der Missbrauch praktisch unmöglich ist. Die Verbindung zwischen dem Leser und der Relais-Einheit wird mit einem speziellen Code, der ständig verändert wird, geschützt.



FUNK-FERNBEDIENUNG
Das Öffnen der Türe mit
der Funk-Fernbedienung
(Standard mit 2 Stück),
zusätzlich noch mit einer Digitalen Klingel,
und einer beweglichen Inneneinheit.



Edelstahl matt



Edelstahl poliert



Edelstahl PVD gold



Edelstahl PVD schwarz

IST DAS ALLES?

inokey hat 2 Relais-Ausgänge, mit dem ersten öffnet sich die Tür, in die er eingebaut wird, während der zweite die anderen Türen, zum Beispiel die Garagentür öffnet oder ein anderes elektrisches Gerät auslöst. Für jeden Finger wird während der Eintragung bestimmt, welches Relais er auslöst. Mit dem bestimmten Finger können auch beide Relais gleichzeitig ausgelöst werden, was für einen stillen Alarm im Falle der Entführung verwendet werden kann.

UND WENN ICH DEN FINGERABDRÜCKEN NOCH IMMER NICHT VERTRAUE?

Wenn Sie die Klassiker bevorzugen, dann können Sie die **inokey** Codetaster auswählen.


Die Tastatur ist leicht zu verwenden, hat ein modernes Design und benutzt die fortschrittliche Technologie. Die Tasten sind kapazitiv und werden schon im Kontakt mit Ihren Fingerspitzen ausgelöst.

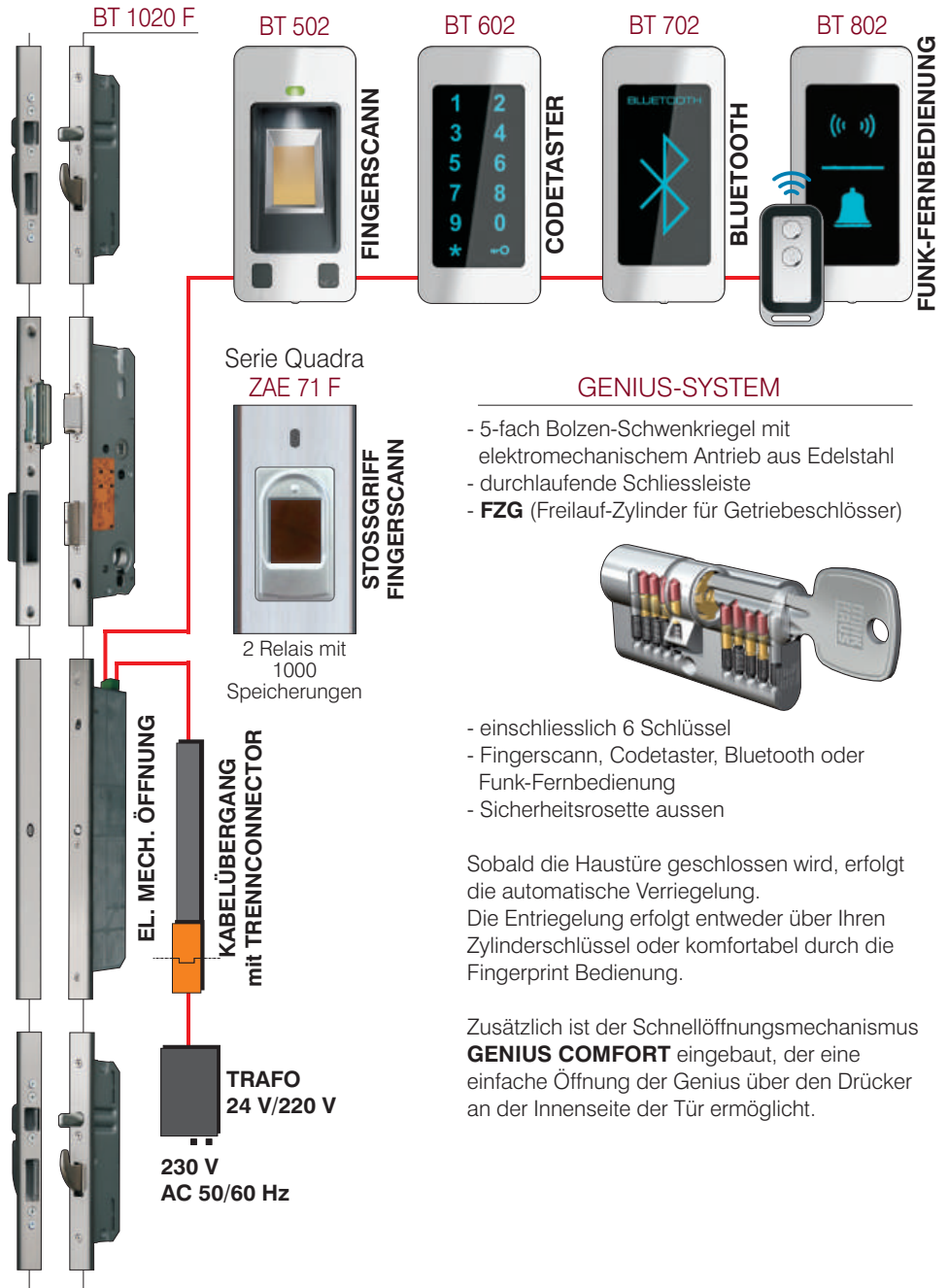
Der Vorteil dieser Tastatur im Vergleich zu den klassischen Tastaturen ist die Tatsache, dass sie sich nach einem längeren Gebrauch nicht abnutzt. Das ist sehr wichtig auch in Bezug auf Sicherheit. Die meisten Leute benutzen 4 Zahlen und bei den klassischen Tastaturen werden diese 4 Tasten schnell abgenutzt.

Der Einbrecher hat also keine schwere Aufgabe, die richtige Kombination festzustellen. Mit der Tastatur können so wie mit dem Fingerabdruckleser 2 Relais ausgelöst werden, für jeden Code wird aber bestimmt, welches Relais er auslöst.

WOLLEN SIE MEHR ALS NUR DIE TÜR ÖFFNEN?

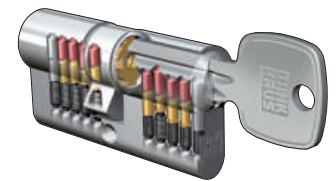
inokey Funk-Fernbedienung ist ein Gerät, das den Empfänger für das Türöffnen mit der Fernbedienung und Klingeltaste verbindet. Wie alle andere **inokey** Geräte hat auch dieses 2 Relais-Ausgänge. Den **inokey** Funk-Fernbedienung können Sie durch bis zu 7 Fernbedienungen bedienen, durch die kabellose Klingeltaste wird die Funkklingel im Inneren des Hauses ausgelöst.





GENIUS-SYSTEM

- 5-fach Bolzen-Schwenkriegel mit elektromechanischem Antrieb aus Edelstahl
- durchlaufende Schliessleiste
- **FZG** (Freilauf-Zylinder für Getriebebeschlosser)



- einschliesslich 6 Schlüssel
- Fingerscann, Codetaster, Bluetooth oder Funk-Fernbedienung
- Sicherheitsrossette aussen

Sobald die Haustüre geschlossen wird, erfolgt die automatische Verriegelung. Die Entriegelung erfolgt entweder über Ihren Zylinderschlüssel oder komfortabel durch die Fingerprint Bedienung.

Zusätzlich ist der Schnellöffnungsmechanismus **GENIUS COMFORT** eingebaut, der eine einfache Öffnung der Genius über den Drücker an der Innenseite der Tür ermöglicht.

Drücker und Rosette Edelstahl matt Türgarnitur Edelstahl matt



ZIE 300
Drücker und Rosette



ZIE 301
Drücker und Rosette



ZIE 302
Drücker und Rosette



ZIE 303
Drücker und Rosette



ZIE 304
Drücker und Rosette



ZIE 305
Drücker und Rosette



ZIE 306
Drücker und Rosette



ZIE 330
Drücker und Rosette



GA 300
GA 300 KABA



GA 301
GA 301 KABA



GA 302
GA 302 KABA



GA 305
GA 305 KABA



GA 3041
GA 3041 KABA



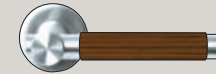
GA 3043
GA 3043 KABA



ZIE 3041
Edelstahl matt /
Gold beschichtet /
Drücker und Rosette



ZIE 3042
Edelstahl matt /
Schwarz beschichtet /
Drücker und Rosette



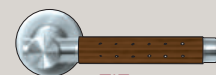
ZIE 3043
Edelstahl matt / Holzdekor
Drücker und Rosette



ZIE 3021
Edelstahl matt /
Gold beschichtet /
Drücker und Rosette



ZIE 3022
Edelstahl matt /
Schwarz beschichtet /
Drücker und Rosette



ZIE 3023
Edelstahl matt / Holzdekor
Drücker und Rosette

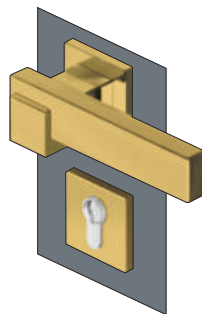
Drücker und Rosette Edelstahl matt
FÜR INNEN VERWENDBAR



ZIE 400
Edelstahl matt

ZIE 400 P
Edelstahl poliert

ZIE 400 G
Edelstahl
Gold beschichtet



ZIE 401 G
Edelstahl
Gold beschichtet

ZIE 401
Edelstahl matt

ZIE 401 P
Edelstahl poliert



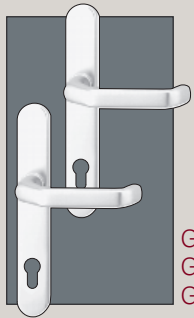
ZIE 402 P
Edelstahl poliert

ZIE 402
Edelstahl matt

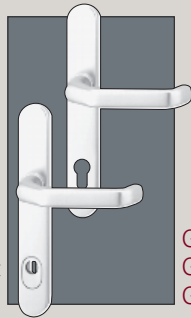
ZIE 402 G
Edelstahl
Gold beschichtet

EXCLUSIV TÜREN

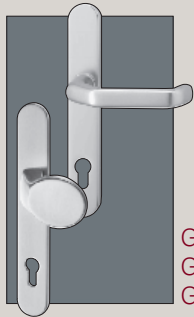
Türgarnitur



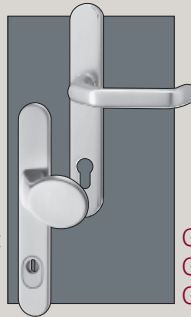
GA 186 - Weiss
GA 180 - Edelstahl matt
GA 183 - Gold PVD



GA 186 S - Weiss
GA 180 S - Edelstahl matt
GA 183 S - Gold PVD




GA 181 - Edelstahl matt
GA 184 - Gold PVD
GA 187 - Weiss



GA 181 S - Edelstahl matt
GA 184 S - Gold PVD
GA 187 S - Weiss



GA 182 - Edelstahl matt
GA 185 - Gold PVD
GA 188 - Weiss



GA 182 S - Edelstahl matt
GA 185 S - Gold PVD
GA 188 S - Weiss



ZIE 301 W
ZRE 45 W
Drücker und Rosette weiss

Sicherheits Rundrosette aussen



ZRE 45
Edelstahl matt
aussen im
Preis inbegriffen



ZRE 45 KABA
Edelstahl matt
aussen



ZRE 451
Edelstahl
Gold beschichtet

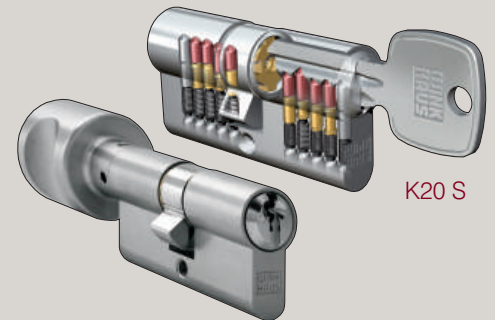


ZRE 452
Edelstahl
Schwarz beschichtet

Profilzylinder

Zusätzliche Schlüssel

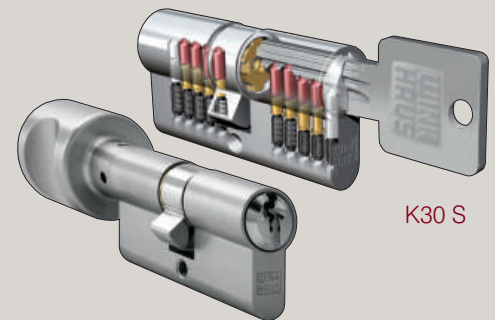
K20 Standard Freilauf - Profilzylinder mit 6 Schlüsseln
Not - und Gefahrenfunktion



K20 S

K20-K Standard Freilauf - Profilzylinder mit 6 Schlüsseln
Not - und Gefahrenfunktion
Knaufzylinder


K30 Standard Freilauf - Profilzylinder mit 6 Schlüsseln
Not - und Gefahrenfunktion, Aufbohrschutz



K30 S

K30-K Standard Freilauf - Profilzylinder mit 6 Schlüsseln
Not - und Gefahrenfunktion, Aufbohrschutz
Knaufzylinder

K101 Freilauf Profil Spezial -
Bohrschutz mit Sicherungskarte und 6 Schlüsseln
Not - und Gefahrenfunktion



K101 S

K101-K Freilauf Profil Spezial -
Bohrschutz mit Sicherungskarte und 6 Schlüsseln
Not - und Gefahrenfunktion
Knaufzylinder

Stossgriff aussen - Serie Quadra
- Edelstahl matt

ZAE 56 M.L.

ZAE 54

ZAE 53

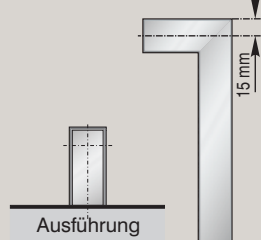
ZAE 52

ZAE 51

ZAE 50

L: 450 mm / B: 420 mm
L: 550 mm / B: 520 mm
L: 750 mm / B: 720 mm
L: 950 mm / B: 920 mm
L: 1150 mm / B: 1120 mm

Motivlänge (max. 1800 mm)



Stossgriff aussen
- Edelstahl matt

ZAE 66 A M.L.

ZAE 64 A

ZAE 63 A

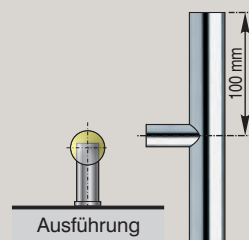
ZAE 62 A

ZAE 61 A

ZAE 60 A

L: 450 mm / B: 310 mm
L: 550 mm / B: 350 mm
L: 750 mm / B: 550 mm
L: 950 mm / B: 750 mm
L: 1150 mm / B: 950 mm

Motivlänge (max. 1800 mm)



Endstück



A03
Edelstahl



A04
Edelstahl



A14
Edelstahl




A16
Swarovski Kristall



Griff : ZAE 60A (ZAE 50, ZAE 70, ZAE 90A)



Griff : ZAE 61A (ZAE 51, ZAE 71, ZAE 81A, ZAE 91A)



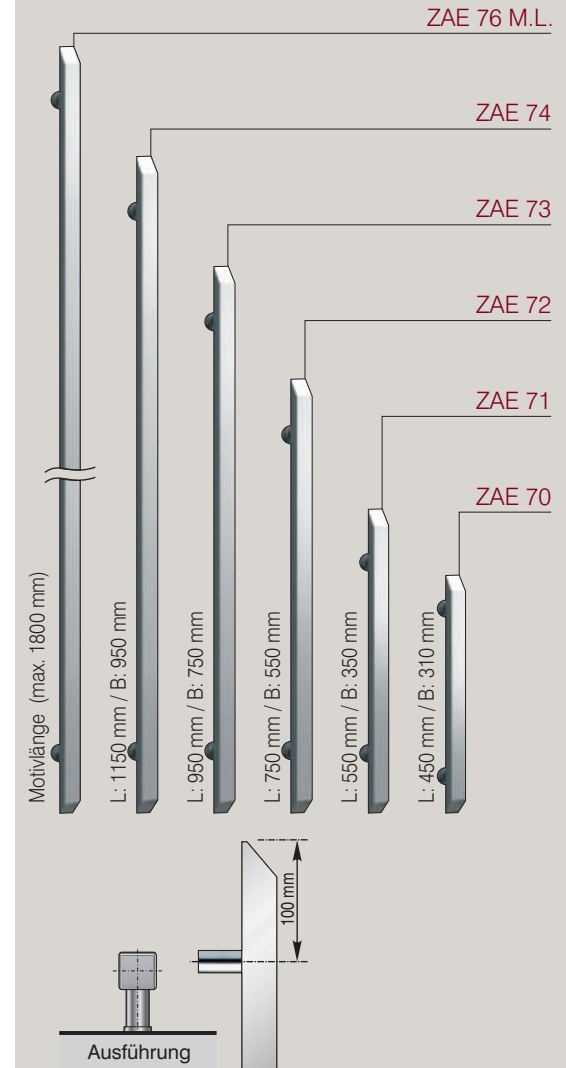
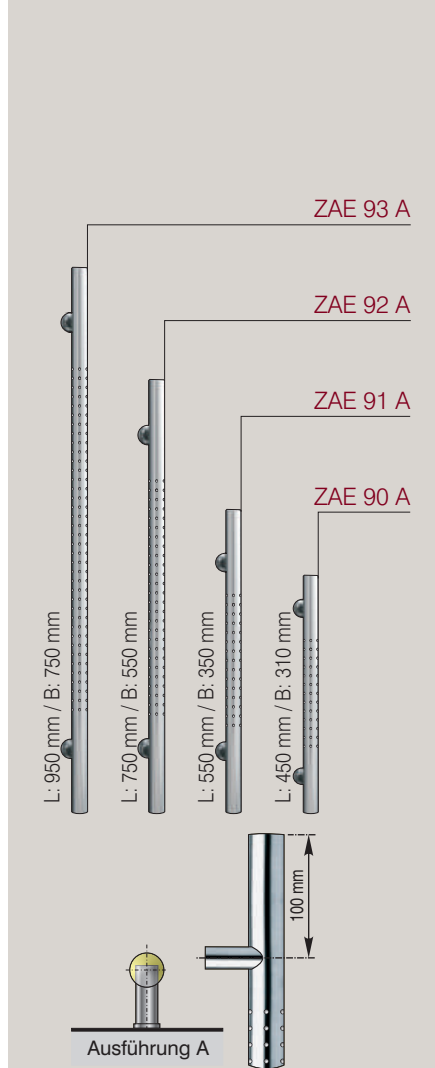
Griff : ZAE 62A (ZAE 52, ZAE 72, ZAE 82A, ZAE 92A)

EXCLUSIV TÜREN

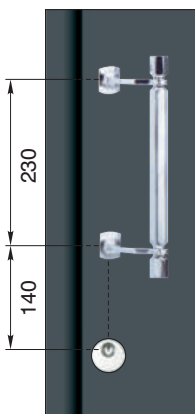
Stosgriff aussen - Serie Punkt
- Edelstahl matt



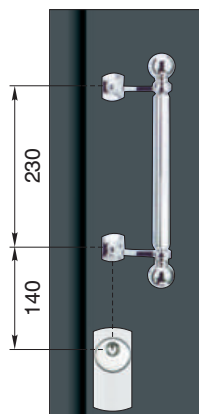
Stosgriff aussen - Serie Quadra
- Edelstahl matt



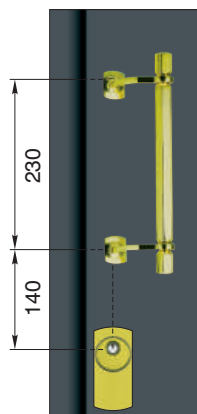
Stosgriff aussen - Messing Bohrab.: 230 mm / L: 320 mm



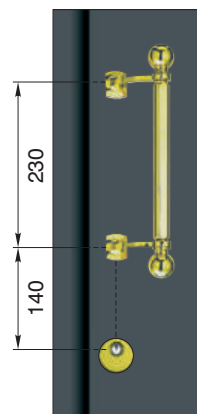
ZAM 7
Messing
verchromt



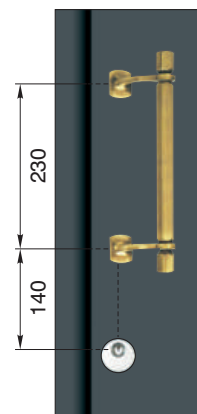
ZAM 34
Messing
verchromt



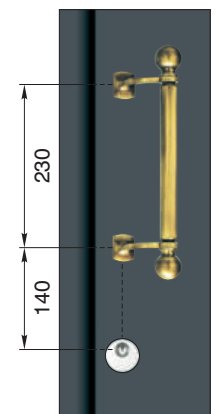
ZAM 8
Messing
poliert
PVD



ZAM 28
Messing
poliert
PVD

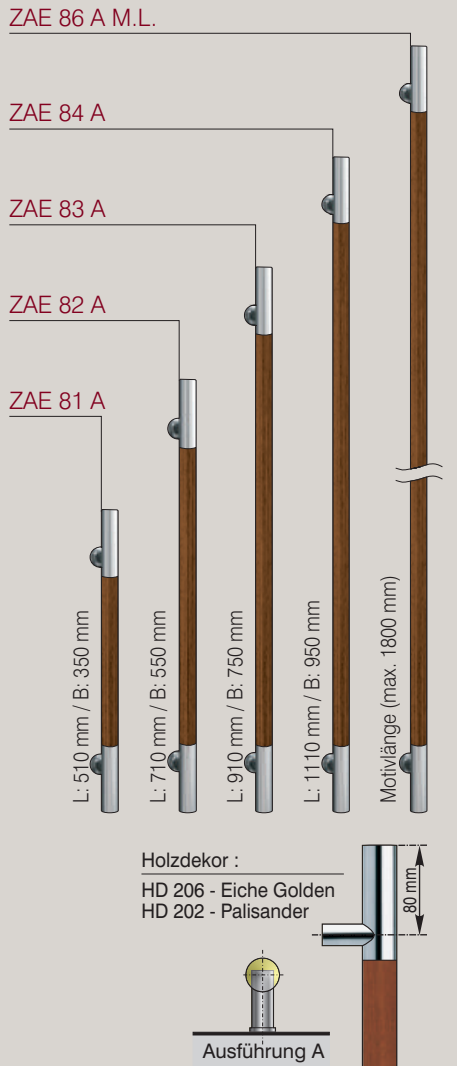


ZAM 9
Messing
brüniert
PVD

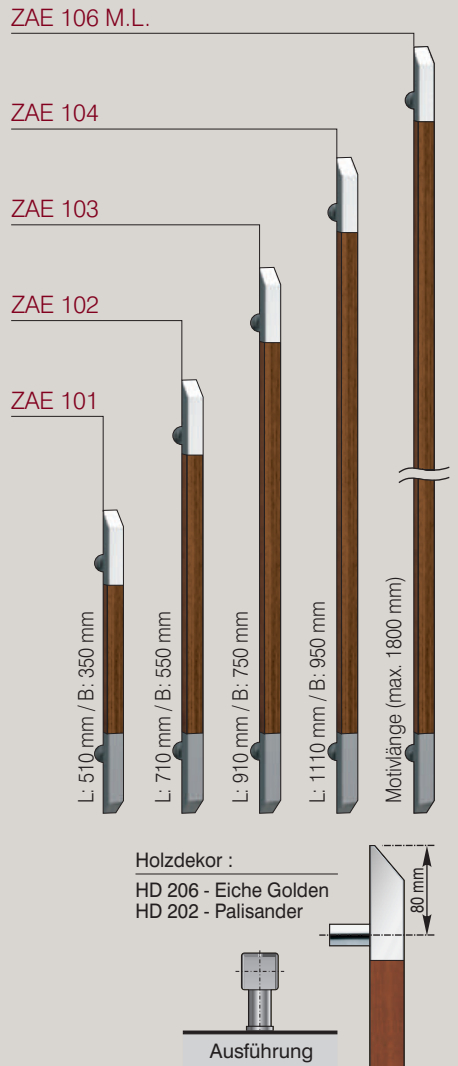


ZAM 29
Messing
brüniert
PVD

Stossgriff Holzdekor - aussen



Stossgriff Holzdekor - aussen



ZAE 760 G

ZAE 760 K

ZAE 760

ZAE 759

Edelstahl matt

Wetterschenkelprofil - Edelstahl matt




Wetterschenkelprofil E-500 (matt)
Wetterschenkelprofil E-500 P (poliert)

Wetterschenkelprofil E-200 (matt)
Wetterschenkelprofil E-200 P (poliert)
Wetterschenkelprofil E-200 G (Gold)


Alu Applikationen aussen
- mit Edelstahl Dekor E-300 (matt)
- mit Edelstahl Dekor E-300 P (poliert)
- mit Edelstahl Dekor E-300 G (Gold)




E-500 P




E-200 G



E-300 G



E-200 P



E-300 P

EXCLUSIV TÜREN

Stosgriff aussen - Edelstahl matt / poliert

ZAE 21 P LED -
mit Beleuchtung



ZAE 21- L: 550 mm



ZAE 22
ZAE 22 P LED




- ZAE 20 - L: 450 mm / B: 420 mm
- ZAE 20 P LED
- ZAE 21 - L: 550 mm / B: 520 mm
- ZAE 21 P LED
- ZAE 22 - L: 750 mm / B: 720 mm
- ZAE 22 P LED

ZAE 57 F
Flügelang (30/30mm)



Max. STAM 2400mm

ZAE 67 F
Flügelang (ϕ 30mm)



Max. STAM 2400mm

Die Stosgriffe ZAE 57 F / ZAE 67 F in der Ausführung Flügelang aus starkem Edelstahl erhältlich. Oben und unten direkt am Flügelprofil montiert.

Wichtig: Bis zu einer maximalen Haustürhöhe (STAM) von 2400 mm ausführbar.

Türklopfer



BT 102

Messing verchromt



BT 103

Messing vernickelt



BT 107

Messing vernickelt



BT 10

Messing poliert



BT 101

Messing poliert



BT 106

Messing poliert

Stosgriff aussen - Edelstahl matt



ZAE 701

Bohrab.: 400 mm



ZAE 705

Bohrab.: 300 mm



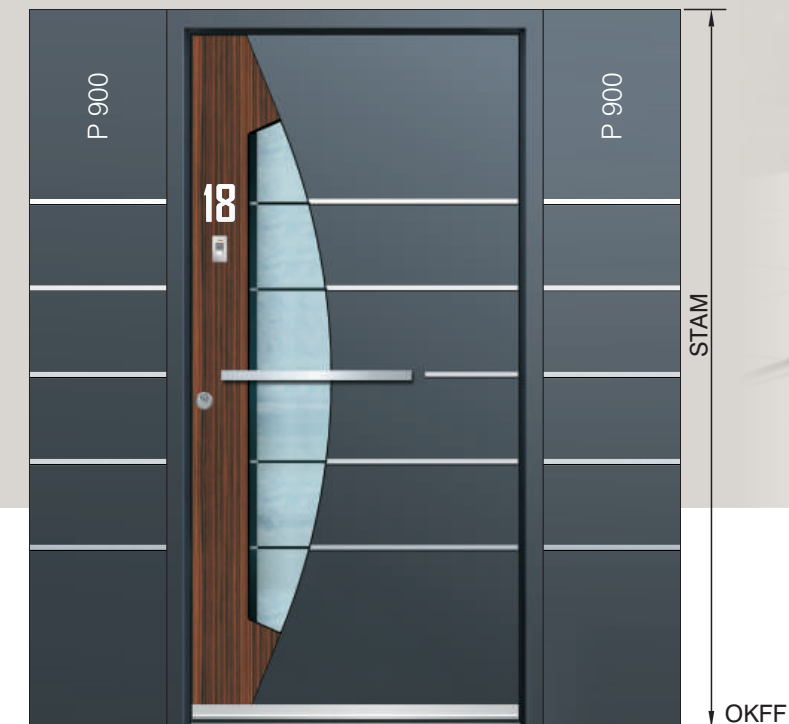
ZAE 706

Bohrab.: 350 mm

Die Haustüren des

EXCLUSIV-PROGRAMMS

sind angemessen, sowie für den Einbau in moderne Neubauten als auch für die Renovierung bestehender Gebäude. Das Ergänzungsprogramm Verbreiterungselemente ermöglicht die Fertigstellung der Haustürform auch für den anspruchsvollsten Einbau. Alle Verbreiterungselemente sind außerordentlich stabil mit einer starken Wärmeisolierung und in Breiten von 30 - 600 mm verfügbar. Die hochwertige Fertigstellung ist in alle Richtungen möglich.



AGE 1461

BLENDRAHMENVERBREITERUNG - P 900 LINKS
 BLENDRAHMENVERBREITERUNG - P 900 RECHTS
 MIT EDELSTAHL APPLIKATION BÜNDIG (nach Anfrage)



AGE 1138

BLENDRAHMENVERBREITERUNG - P 900
 BLENDRAHMENVERBREITERUNG - P 100 LINKS+RECHTS
 BODENEINSTANDSPROFIL - P 80 - KOMBINATION 30/50

EXCLUSIV TÜREN

ELEKTRONISCHER TÜRSPION

FUNKTION:

Mit einer Kamera und einem LCD-Farbmonitor ausgestattet, zeigt der "Elektronische Türspion" per Knopfdruck, wer vor der Tür steht.

VORTEILE:

- mehr Sicherheit für die Bewohner - niemand kann von aussen erkennen, ob sich jemand am Türspion befindet
- brillantes Monitorbild
- Nachtsichtverbesserung durch hochempfindliche Kamera
- das gleichzeitige Betrachten des Monitorbildes ist von mehreren Personen möglich
- einfache Bedienung für Kinder und Senioren

BEDIENUNGSANLEITUNG:

Nach einem Knopfdruck wird für etwa 10 Sekunden der Türspion eingeschaltet. Wenn die Warnlampe aufleuchtet, müssen die Batterien ausgetauscht werden.



AGE 1127 - MS 5093

BLENDRAHMENVERBREITERUNG - P 900

BLENDRAHMENVERBREITERUNG - P 50 LINKS


BODENEINSTANDSPROFIL - P 130 - KOMBINATION 50/50/30



Inneneinheit
BT 19E



Ausseneinheit



Inneneinheit
BT 19E Gold



Ausseneinheit



Inneneinheit
BT 19E Schwarz



Ausseneinheit

EXCLUSIVE HAUSTÜREN

*Gestaltet
für Sie.*



www.inotherm.com